




**รายงานสรุปการประเมินผล  
โครงการจัดงานบวงสรวง  
ท่านท้าวสุรนารี (ย่าโม)  
ประจำปีงบประมาณ พ.ศ. ๒๕๖๗**



คณะกรรมการติดตามและประเมินผล

เทศบาลตำบลโพธิ์กลาง อําเภอเมืองนครราชสีมา จังหวัดนครราชสีมา

**สรุปการประเมินผล**  
**โครงการจัดงานบวงสรวงท่านท้าวสุรนารี (ย่าโม)**  
**ประจำปีงบประมาณ พ.ศ. ๒๕๖๗**  
**กองการศึกษา เทศบาลตำบลโพธิ์กลาง**  
**อำเภอเมืองนครราชสีมา จังหวัดนครราชสีมา**

**ผู้รับผิดชอบ**

กองการศึกษา เทศบาลตำบลโพธิ์กลาง

**วัตถุประสงค์**

๑. เพื่อเป็นการเทิดทูนวีรกรรมท่านท้าวสุรนารี ให้อนุชนรุ่นหลังได้ทราบถึงความเป็นมาว่า คุณย่าโมได้กอบกู้แผ่นดินเมืองโคราชไว้ด้วยเลือดและชีวิต
๒. เพื่อส่งเสริมและอนุรักษ์ประเพณีวัฒนธรรมท้องถิ่นอันงดงามให้สืบทอดต่อไป
๓. เพื่อให้ประชาชน ผู้นำท้องถิ่น ได้มีส่วนร่วมในการจัดกิจกรรมของตำบล เสริมสร้างความรัก ความสามัคคีและความเป็นน้ำหนึ่งใจเดียวกันของชาวตำบลโพธิ์กลาง

**เป้าหมายโครงการ**

ผู้บริหาร/สมาชิกสภาเทศบาลตำบลโพธิ์กลาง/ผู้นำท้องถิ่น/พนักงานลูกจ้าง/ประชาชน/ ในเขตพื้นที่ตำบลโพธิ์กลาง และพื้นที่ใกล้เคียง จำนวน ๕๐๐ คน

**ระยะเวลาดำเนินงาน**

- วันที่ ๒๙ - ๓๐ ตุลาคม พ.ศ. ๒๕๖๖

**สถานที่ดำเนินการ**

- ลานอนุสาวรีย์ท้าวสุรนารี เทศบาลตำบลโพธิ์กลาง อำเภอเมืองนครราชสีมา จังหวัดนครราชสีมา

**งบประมาณในการดำเนินโครงการ**

- ตั้งงบประมาณไว้ ๒๘๐,๐๐๐ บาท (สองแสนแปดหมื่นบาทถ้วน)

**ผลที่คาดว่าจะได้รับ**

๑. ประชาชนในตำบลโพธิ์กลางร่วมกันเทิดทูนวีรกรรมท่านท้าวสุรนารี ให้อนุชนรุ่นหลังได้ทราบถึงความเป็นมาว่า คุณย่าโมได้กอบกู้แผ่นดินเมืองโคราชไว้ด้วยเลือดและชีวิต
๒. ประชาชนตำบลโพธิ์กลางได้รับการส่งเสริมและอนุรักษ์ประเพณีวัฒนธรรมท้องถิ่นงดงามให้ สืบทอดต่อไป
๓. ผู้นำท้องถิ่น ประชาชน ได้มีส่วนร่วมในการจัดกิจกรรมของตำบล เสริมสร้างความรัก ความสามัคคีและความเป็นน้ำหนึ่งใจเดียวกันของชาวตำบลโพธิ์กลาง

บัดนี้ โครงการดังกล่าวได้ดำเนินการเสร็จเรียบร้อยแล้ว เพื่อให้การดำเนินการประเมินผลโครงการจัดงานบวงสรวงท่านท้าวสุรนารี (ย่าโม) เป็นไปด้วยความเรียบร้อย คุ่มค่า มีประสิทธิภาพและประสิทธิผล คณะอนุกรรมการฝ่ายประเมินผล จึงได้ดำเนินการประเมินผลโครงการฯ โดยแจกแบบประเมินความพึงพอใจให้กับผู้เข้าร่วมโครงการเพื่อนำมาประมวลผลและสรุปผลการประเมิน เพื่อนำผลที่ได้มาปรับปรุงและใช้เป็นข้อมูลในการดำเนินโครงการในครั้งต่อไป รายละเอียดตามผลการวิเคราะห์ข้อมูลดังนี้

สรุปผลการวิเคราะห์ข้อมูล

ความพึงพอใจโครงการจัดงานบวงสรวงท่านท้าวสุรนารี (ย่าโม)

กองการศึกษา เทศบาลตำบลโพธิ์กลาง

อำเภอเมืองนครราชสีมา จังหวัดนครราชสีมา

การประเมินจำแนกเป็น ๓ ส่วน คือ ส่วนที่ ๑ ข้อมูลทั่วไปของผู้ตอบแบบสอบถาม ส่วนที่ ๒ ความพึงพอใจต่อโครงการ ส่วนที่ ๓ ข้อเสนอแนะ สรุปข้อมูลได้ดังนี้

ค่าระดับความพึงพอใจ แปลความหมายได้ดังนี้

ต่ำกว่า ๑.๕๐ หมายถึง น้อยที่สุด

๑.๕๐ - ๒.๕๐ หมายถึง น้อย

๒.๕๑ - ๓.๕๐ หมายถึง ปานกลาง

๓.๕๑ - ๔.๕๐ หมายถึง มาก

๔.๕๑ - ๕.๐๐ หมายถึง มากที่สุด

ส่วนที่ ๑ ผลการวิเคราะห์ข้อมูลทั่วไปของผู้ตอบแบบสอบถาม

ตารางที่ ๑ แสดงจำนวนร้อยละของผู้ตอบแบบสอบถาม จำแนกตามเพศ การศึกษา อาชีพ

ข้อมูลทั่วไป	จำนวน (คน)	ร้อยละ
<b>๑. เพศ</b>		
ชาย	๗๗	๒๕.๖๗
หญิง	๒๒๓	๗๔.๓๓
<b>รวม</b>	<b>๓๐๐</b>	<b>๑๐๐</b>
<b>๒. การศึกษา</b>		
ประถมศึกษา	๓๙	๑๓.๐๐
มัธยมศึกษา	๑๐๒	๓๔.๐๐
อนุปริญญา	๔๕	๑๕.๐๐
ปริญญาตรี	๙๒	๓๐.๖๗
ปริญญาโท	๒๒	๗.๓๓
<b>รวม</b>	<b>๓๐๐</b>	<b>๑๐๐</b>
<b>๓. อายุ</b>		
ต่ำกว่า ๒๐ ปี	๒๑	๗.๐๐
๒๐ - ๓๐ ปี	๓๒	๑๐.๖๗
๓๑ - ๔๐ ปี	๓๗	๑๒.๓๓
๔๑ - ๕๐ ปี	๔๖	๑๕.๓๓
๕๑ - ๖๐ ปี	๖๔	๒๑.๓๓
มากกว่า ๖๐ ปี	๑๐๐	๓๓.๓๓
<b>รวม</b>	<b>๓๐๐</b>	<b>๑๐๐</b>

ข้อมูลทั่วไป	จำนวน (คน)	ร้อยละ
๓. อาชีพ		
ข้าราชการ/พนักงาน/ลูกจ้างของรัฐ	๙๙	๓๓.๐๐
พนักงานบริษัท	๑๕	๕.๐๐
เกษตรกร	๑๗	๕.๖๗
ค้าขายธุรกิจส่วนตัว	๖๗	๒๒.๓๓
นักเรียน/นักศึกษา	๒๕	๘.๓๓
อื่น ๆ	๗๗	๒๕.๖๗
รวม	๓๐๐	๑๐๐

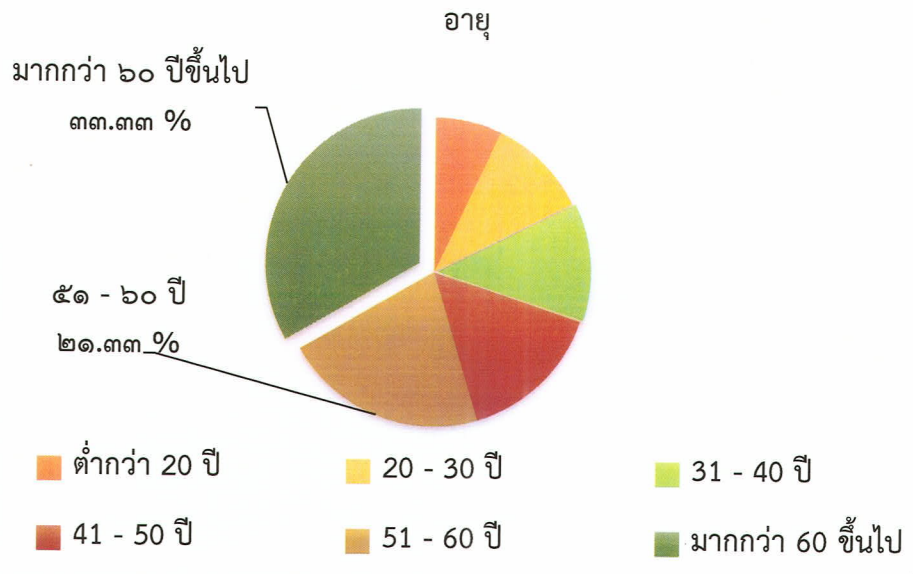
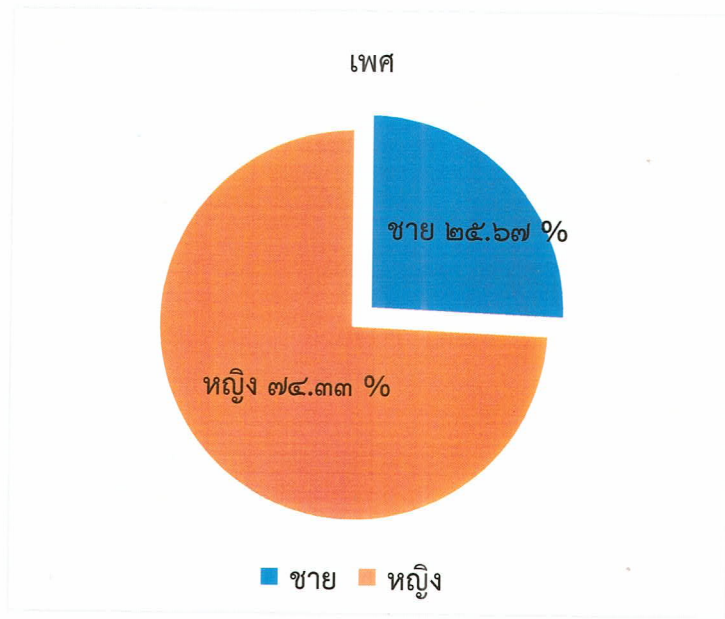
จากตารางที่ ๑ ข้อมูลทั่วไปของผู้ตอบแบบสอบถาม จำนวน ๓๐๐ ชุด จำแนกตามลักษณะทั่วไปของกลุ่มตัวอย่าง มีดังนี้

จำแนกตามเพศ พบว่า ผู้ตอบแบบสอบถามเป็น เพศหญิง มากที่สุด จำนวน ๒๒๓ คน คิดเป็นร้อยละ ๗๔.๓๓ และเป็นเพศชาย จำนวน ๗๗ คน คิดเป็นร้อยละ ๒๕.๖๗

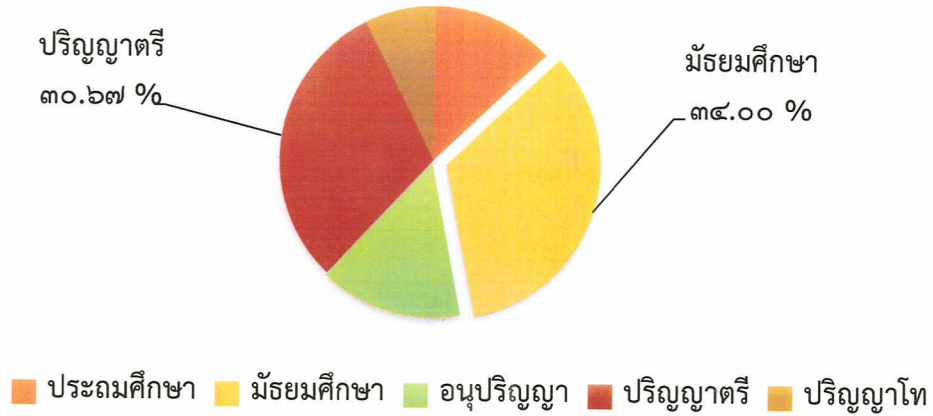
จำแนกตามอายุ พบว่า ผู้ตอบแบบสอบถามมีอายุ มากกว่า ๖๐ ปี ขึ้นไป จำนวน ๑๐๐ คน คิดเป็นร้อยละ ๓๓.๓๓ รองลงมา มีอายุ ๕๑ - ๖๐ ปี จำนวน ๖๔ คน คิดเป็นร้อยละ ๒๑.๓๓

จำแนกตามระดับการศึกษา พบว่า ผู้ตอบแบบสอบถามมีการศึกษา ระดับมัธยมศึกษา มากที่สุด จำนวน ๑๐๒ คน คิดเป็นร้อยละ ๓๔.๐๐ รองลงมา มีการศึกษาระดับปริญญาตรี จำนวน ๙๒ คน คิดเป็นร้อยละ ๓๐.๖๗

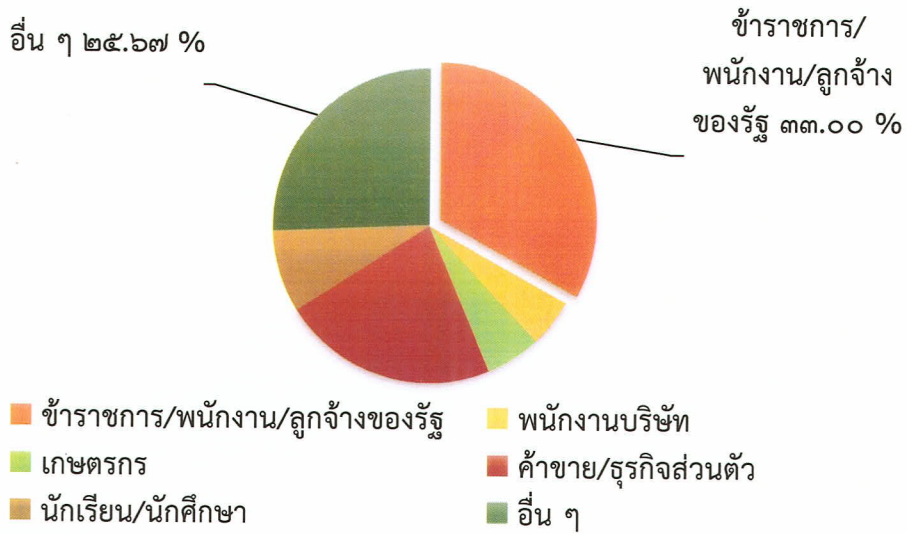
จำแนกตามอาชีพ พบว่า ผู้ตอบแบบสอบถามอาชีพข้าราชการ/พนักงาน/ลูกจ้างของรัฐ มากที่สุด จำนวน ๙๙ คน คิดเป็นร้อยละ ๓๓.๐๐ และรองลงมา มีอาชีพอื่น ๆ จำนวน ๗๗ คน คิดเป็นร้อยละ ๒๕.๖๗



### การศึกษา



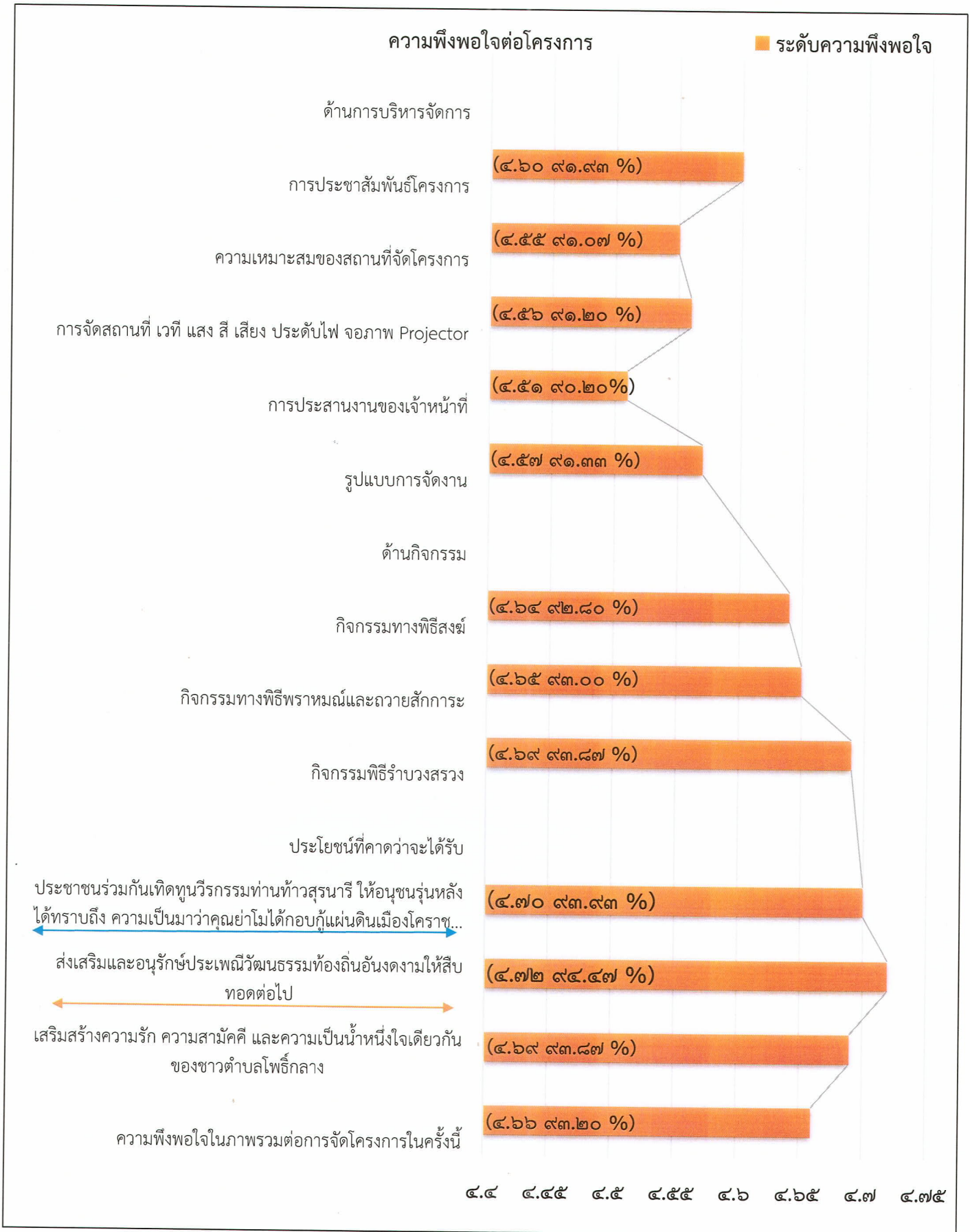
### อาชีพ



**ส่วนที่ ๒ ความพึงพอใจต่อโครงการ**

ตารางที่ ๒ แสดงจำนวนร้อยละของผู้ตอบแบบสอบถามความพึงพอใจต่อโครงการ

รายการ	ความพึงพอใจ					รวม	ค่าเฉลี่ย	ร้อยละ	ความหมาย
	มากที่สุด	มาก	ปานกลาง	น้อย	น้อยที่สุด				
<b>ด้านการบริหารจัดการ</b>									
๑. การประชาสัมพันธ์การจัดโครงการ	๑๙๖	๙๑	๑๐	๒	๑	๓๐๐	๔.๖๐	๙๑.๙๓	มากที่สุด
๒. ความเหมาะสมของสถานที่จัดโครงการ	๑๙๐	๙๕	๑๒	๒	๑	๓๐๐	๔.๕๕	๙๑.๐๗	มากที่สุด
๓. การจัดสถานที่ เวที แสง สี เสียง ประดับไฟ จอภาพ Projector	๑๙๐	๙๗	๑๐	๓	๐	๓๐๐	๔.๕๖	๙๑.๒๐	มากที่สุด
๔. การประสานงานของเจ้าหน้าที่	๑๘๒	๙๘	๑๗	๒	๑	๓๐๐	๔.๕๑	๙๐.๒๐	มากที่สุด
๕. รูปแบบการจัดงาน	๑๘๘	๑๐๐	๑๐	๑	๑	๓๐๐	๔.๕๗	๙๑.๓๓	มากที่สุด
<b>ด้านกิจกรรม</b>									
๖. กิจกรรมทางพิธีสงฆ์	๒๐๖	๘๖	๖	๒	๐	๓๐๐	๔.๖๔	๙๒.๘๐	มากที่สุด
๗. กิจกรรมทางพิธีพราหมณ์และถวายสักการะ	๒๐๔	๙๐	๕	๑	๐	๓๐๐	๔.๖๕	๙๓.๐๐	มากที่สุด
๘. กิจกรรมพิธีรำบวงสรวง	๒๑๓	๘๒	๕	๐	๐	๓๐๐	๔.๖๙	๙๓.๘๗	มากที่สุด
<b>ด้านประโยชน์ที่คาดว่าจะได้รับ</b>									
๙. ประชาชนร่วมกันเทิดทูนวีรกรรมท่านท้าวสุรนารี ให้อนุชนรุ่นหลังได้ทราบถึงความเป็นมาว่าคุณ ย่าไม่ได้กอบกู้แผ่นดินเมืองโคราชไว้ด้วยเลือด และชีวิต	๒๑๘	๗๖	๕	๑	๐	๓๐๐	๔.๗๐	๙๓.๙๓	มากที่สุด
๑๐. ส่งเสริมและอนุรักษ์ประเพณีวัฒนธรรมท้องถิ่น อันงดงามให้สืบทอดต่อไป	๒๒๐	๗๗	๓	๐	๐	๓๐๐	๔.๗๒	๙๔.๔๗	มากที่สุด
๑๑. เสริมสร้างความรัก ความสามัคคี และความเป็น น้ำหนึ่งใจเดียวกันของชาวตำบลโพธิ์กลาง	๒๑๘	๗๕	๖	๑	๐	๓๐๐	๔.๖๙	๙๓.๘๗	มากที่สุด
๑๒. ความพึงพอใจในภาพรวมต่อการจัดโครงการใน ครั้งนี้	๒๑๑	๗๙	๙	๑	๐	๓๐๐	๔.๖๖	๙๓.๒๐	มากที่สุด
							๔.๖๓	๙๒.๕๗	มากที่สุด





จากตารางที่ ๒ พบว่า ผู้ตอบแบบสอบถามมีความพึงพอใจต่อโครงการ ด้านประโยชน์ที่คาดว่าจะได้รับ เรื่อง ส่งเสริมและอนุรักษ์ประเพณีวัฒนธรรมท้องถิ่นอันงดงามให้สืบทอดต่อไป ค่าเฉลี่ยเท่ากับ ๔.๗๒ คิดเป็น ๙๔.๔๗ % ความพึงพอใจอยู่ในระดับ มากที่สุด รองลงมา ประชาชนร่วมกันเทิดทูนวีรกรรมท่านท้าวสุรนารี ให้อนุชนรุ่นหลังได้ทราบถึงความเป็นมาว่าคุณย่าไม่ได้กอบกู้แผ่นดินเมืองโคราชไว้ด้วยเลือดและชีวิต ค่าเฉลี่ยเท่ากับ ๔.๗๐ คิดเป็น ๙๓.๙๓ % ความพึงพอใจอยู่ในระดับ มากที่สุด ซึ่งความพึงพอใจในภาพรวมต่อการจัดโครงการในครั้งนี้ ค่าเฉลี่ยโดยรวมเท่ากับ ๔.๖๓ คิดเป็น ๙๒.๕๗ % มีความพึงพอใจระดับ มากที่สุด

### ส่วนที่ ๓ ข้อเสนอแนะ

๑. เป็นกิจกรรมที่ดีมากค่ะ อยากให้จัดงานอย่างนี้ทุกปี
๒. ขอชื่นชมท่านนายกจัดงานได้อย่างงดงาม
๓. เป็นการอนุรักษ์วัฒนธรรมประเพณีที่ดีของท้องถิ่น