



รายงานสรุปการประเมินผล
โครงการกีฬาต้านยาเสพติด
ประจำปีงบประมาณ พ.ศ. ๒๕๖๕



คณะกรรมการฝ่ายติดตามและประเมินผล
เทศบาลตำบลโพธิ์กลาง
อำเภอเมืองนครราชสีมา จังหวัดนครราชสีมา

สรุปการประเมินผลโครงการกีฬาต้านยาเสพติด ประจำปีงบประมาณ พ.ศ. ๒๕๖๕
เทศบาลตำบลโพธิ์กลาง อำเภอเมืองนครราชสีมา จังหวัดนครราชสีมา

วัตถุประสงค์

๑. เพื่อส่งเสริมให้ประชาชนในพื้นที่ได้มีการออกกำลังกายและการเล่นกีฬา
๒. เพื่อให้ประชาชนในพื้นที่ได้รับเสริมสร้างทักษะทางการกีฬา และได้ใช้เวลาว่างให้เกิดประโยชน์ ห่างไกลจากยาเสพติด และมีพละนาามัยที่สมบูรณ์แข็งแรง
๓. เพื่อส่งเสริมให้ประชาชนในพื้นที่ มีความรัก ความสามัคคี มีน้ำใจนักกีฬาและมีสัมพันธภาพที่ดีต่อกัน

เป้าหมาย

ประชาชนในเขตพื้นที่ตำบลโพธิ์กลาง จำนวน ๓๐๐ คน

ระยะเวลาดำเนินการ

วันที่ ๒ - ๒๒ กันยายน พ.ศ. ๒๕๖๕

สถานที่ดำเนินการ

ลานอเนกประสงค์ เทศบาลตำบลโพธิ์กลาง หมู่ที่ ๔ ตำบลโพธิ์กลาง อำเภอเมืองนครราชสีมา จังหวัดนครราชสีมา

ผลที่คาดว่าจะได้รับ

๑. ประชาชนในพื้นที่ได้รับการส่งเสริมให้มีการออกกำลังกายและการเล่นกีฬา
๒. ประชาชนในพื้นที่ได้รับการเสริมสร้างทักษะทางการกีฬา และได้ใช้เวลาว่างให้เกิดประโยชน์ มีพละนาามัยที่สมบูรณ์แข็งแรง ไม่มีว่สุขุมกับยาเสพติด
๓. ประชาชนในพื้นที่เกิดความรัก ความสามัคคี มีน้ำใจนักกีฬา และมีความสัมพันธ์ที่ดีต่อกัน

บัดนี้ โครงการดังกล่าวได้ดำเนินการเสร็จเรียบร้อยแล้ว เพื่อให้การดำเนินการประเมินผลโครงการฯ เป็นไปด้วยความเรียบร้อย คุ่มค่า มีประสิทธิภาพและประสิทธิผล จึงได้ทำการประเมินผลโครงการโดยได้ดำเนินการสุ่มสำรวจความคิดเห็นของผู้เข้าร่วมโครงการ โดยเจ้าหน้าที่ได้แจกแบบสอบถามเพื่อนำมาประมวลผลและสรุปผลการประเมิน เพื่อนำผลที่ได้มาปรับปรุงและใช้เป็นข้อมูลในการดำเนินโครงการในครั้งต่อไป รายละเอียดตามผลการวิเคราะห์ข้อมูลดังนี้

สรุปผลการวิเคราะห์ข้อมูล

ความพึงพอใจโครงการกีฬาต้านยาเสพติด ประจำปีงบประมาณ พ.ศ. ๒๕๖๕
เทศบาลตำบลโพธิ์กลาง อำเภอเมืองนครราชสีมา จังหวัดนครราชสีมา

การประเมินจำแนกเป็น ๓ ส่วน คือ ส่วนที่ ๑ ข้อมูลทั่วไปของผู้ตอบแบบสอบถาม ส่วนที่ ๒ ความพึงพอใจต่อโครงการ ส่วนที่ ๓ ข้อเสนอแนะ สรุปข้อมูลได้ดังนี้

ค่าระดับความพึงพอใจ แปลความหมายได้ดังนี้

ต่ำกว่า ๑.๕๐ หมายถึง น้อยที่สุด

๑.๕๐ - ๒.๕๐ หมายถึง น้อย

๒.๕๑ - ๓.๕๐ หมายถึง ปานกลาง

๓.๕๑ - ๔.๕๐ หมายถึง มาก

๔.๕๑ - ๕.๐๐ หมายถึง มากที่สุด

ส่วนที่ ๑ ผลการวิเคราะห์ข้อมูลทั่วไปของผู้ตอบแบบสอบถาม

ตารางที่ ๑ แสดงจำนวนร้อยละของผู้ตอบแบบสอบถาม จำแนกตามเพศ อายุ การศึกษา อาชีพ

ข้อมูลทั่วไป	จำนวน (คน)	ร้อยละ
๑. เพศ		
ชาย	๑๑๒	๗๔.๖๗
หญิง	๓๘	๒๕.๓๓
รวม	๑๕๐	๑๐๐
๒. อายุ		
ต่ำกว่า ๒๐ ปี	๒๘	๑๘.๖๗
๒๐ - ๓๐ ปี	๘๒	๕๔.๖๗
๓๑ - ๔๐ ปี	๒๔	๑๖.๐๐
๔๑ - ๕๐ ปี	๑๐	๖.๖๗
๕๑ - ๖๐ ปี	๕	๓.๓๓
มากกว่า ๖๐ ปี	๑	๐.๖๖
รวม	๑๕๐	๑๐๐
๓. การศึกษา		
ประถมศึกษา	๑๑	๗.๓๓
มัธยมศึกษา	๙๗	๖๔.๖๗
อนุปริญญา	๑๔	๙.๓๓
ปริญญาตรี	๒๕	๑๖.๖๗
อื่นๆ	๓	๒.๐๐
รวม	๑๕๐	๑๐๐

ข้อมูลทั่วไป	จำนวน (คน)	ร้อยละ
๔. อาชีพ		
ข้าราชการ พนักงาน ลูกจ้างของรัฐ	๔๑	๒๗.๓๓
เกษตรกร	๔	๒.๖๗
ค้าขาย/ธุรกิจส่วนตัว	๑๓	๘.๖๗
นักเรียน/นักศึกษา	๖๙	๔๖.๐๐
อื่นๆ	๒๓	๑๕.๓๓
รวม	๑๕๐	๑๐๐

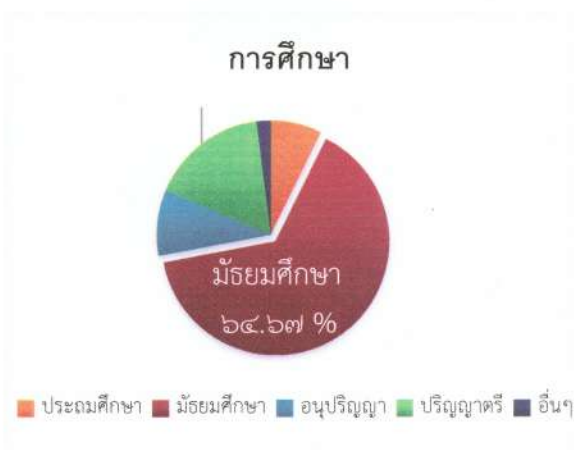
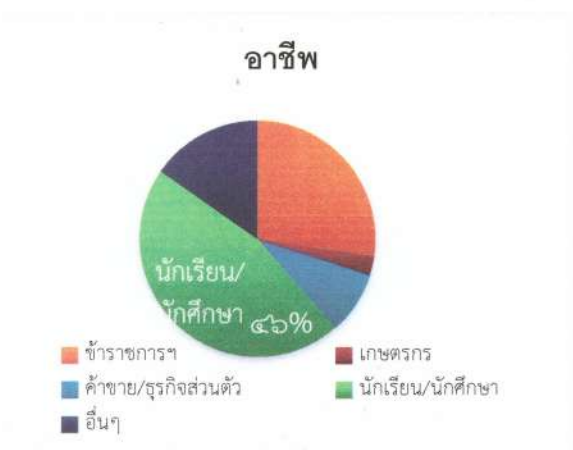
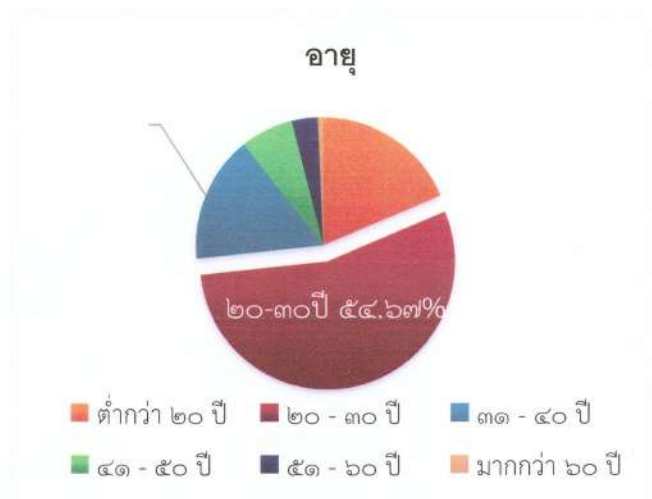
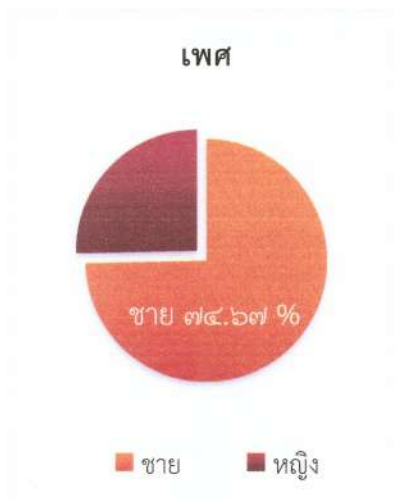
จากตารางที่ ๑ ข้อมูลทั่วไปของผู้ตอบแบบสอบถาม จำนวน ๑๕๐ ชุด จำแนกตามลักษณะทั่วไปของกลุ่มตัวอย่าง มีดังนี้

จำแนกตามเพศ พบว่า ผู้ตอบแบบสอบถามเป็น เพศชาย มากที่สุด จำนวน ๑๑๒ คน คิดเป็นร้อยละ ๗๔.๖๗ และเป็นเพศหญิง จำนวน ๓๘ คน คิดเป็นร้อยละ ๒๕.๓๓

จำแนกตามอายุ พบว่า ผู้ตอบแบบสอบถามมีอายุ ๒๐ - ๓๐ ปี มากที่สุด จำนวน ๘๒ คน คิดเป็นร้อยละ ๕๔.๖๗ และรองลงมาอายุ ต่ำกว่า ๒๐ ปี จำนวน ๒๘ คน คิดเป็นร้อยละ ๑๘.๖๗

จำแนกตามระดับการศึกษา พบว่า ผู้ตอบแบบสอบถามมีการศึกษา ระดับมัธยมศึกษา มากที่สุด จำนวน ๙๗ คน คิดเป็นร้อยละ ๖๔.๖๗ รองลงมามีการศึกษาระดับปริญญาตรี จำนวน ๒๕ คน คิดเป็นร้อยละ ๑๖.๖๗

จำแนกตามอาชีพ พบว่า ผู้ตอบแบบสอบถามอาชีพ นักเรียน/นักศึกษา มากที่สุด จำนวน ๖๙ คน คิดเป็นร้อยละ ๔๖.๐๐ รองลงมา มีอาชีพ ข้าราชการ พนักงาน ลูกจ้างของรัฐ จำนวน ๔๑ คน คิดเป็นร้อยละ ๒๗.๓๓

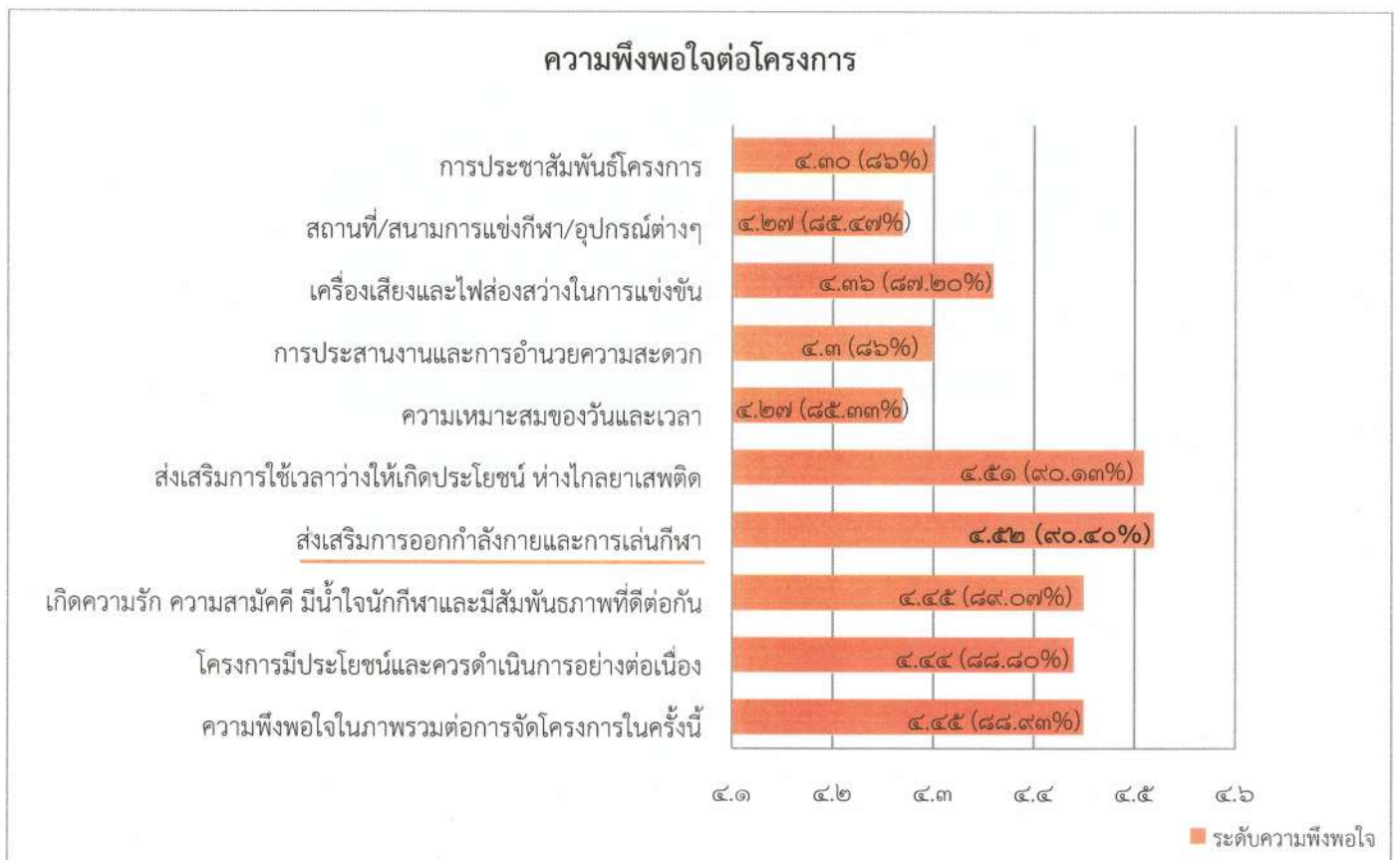


ส่วนที่ ๒ ความพึงพอใจต่อโครงการ

ตารางที่ ๒ แสดงจำนวนร้อยละของผู้ตอบแบบสอบถามความพึงพอใจต่อโครงการ

รายการ	ความพึงพอใจ					รวม	ค่าเฉลี่ย	ร้อยละ	ความหมาย
	มากที่สุด	มาก	ปานกลาง	น้อย	น้อยที่สุด				
๑. การประชาสัมพันธ์โครงการ	๕๔	๘๗	๙	-	-	๑๕๐	๔.๓๐	๘๖.๐๐	มาก
๒. สถานที่/สนามการแข่งขันกีฬา/อุปกรณ์ต่างๆ	๕๘	๗๕	๑๗	-	-	๑๕๐	๔.๒๗	๘๕.๔๗	มาก
๓. เครื่องเสียงและไฟส่องสว่างในการแข่งขัน	๖๔	๗๖	๑๐	-	-	๑๕๐	๔.๓๖	๘๗.๒๐	มาก
๔. การประสานงานและการอำนวยความสะดวก	๖๓	๗๒	๑๔	๑	-	๑๕๐	๔.๓๐	๘๖.๐๐	มาก
๕. ความเหมาะสมของวันและเวลา	๖๓	๗๓	๑๑	๓	-	๑๕๐	๔.๒๗	๘๕.๓๓	มาก
๖. ส่งเสริมการใช้เวลาว่างให้เกิดประโยชน์ ห่างไกลยาเสพติด	๘๒	๖๒	๖	-	-	๑๕๐	๔.๕๑	๙๐.๑๓	มากที่สุด
๗. ส่งเสริมการออกกำลังกายและการเล่นกีฬา	๘๓	๖๒	๕	-	-	๑๕๐	๔.๕๒	๙๐.๔๐	มากที่สุด
๘. เกิดความรัก ความสามัคคี มีน้ำใจนักกีฬา และมีสัมพันธ์ภาพที่ดีต่อกัน	๗๗	๖๗	๕	๑	-	๑๕๐	๔.๔๕	๘๙.๐๗	มาก
๙. โครงการมีประโยชน์และควรดำเนินการ อย่างต่อเนื่อง	๗๒	๗๒	๖	-	-	๑๕๐	๔.๔๔	๘๘.๘๐	มาก
๑๐. ความพึงพอใจในภาพรวมต่อการจัดโครงการ ในครั้งนี้	๗๑	๗๕	๔	-	-	๑๕๐	๔.๔๕	๘๘.๙๓	มาก

■ มากที่สุด ■ รองลงมา



จากตารางที่ ๒ พบว่า ผู้ตอบแบบสอบถามมีความพึงพอใจต่อโครงการ เรื่อง ส่งเสริมการออกกำลังกายและการเล่นกีฬา มากที่สุด ค่าเฉลี่ยเท่ากับ ๔.๕๒ คิดเป็นร้อยละ ๙๐.๔๐ มีความพึงพอใจอยู่ในระดับมากที่สุด รองลงมา เรื่อง ส่งเสริมการใช้เวลาว่างให้เกิดประโยชน์ ห้างไกลยาเสพติด ค่าเฉลี่ยเท่ากับ ๔.๕๑ ความพึงพอใจอยู่ในระดับ มากที่สุด ซึ่งความพึงพอใจในภาพรวมต่อการจัดโครงการในครั้งนี้ ค่าเฉลี่ยโดยรวมเท่ากับ ๔.๓๙ คิดเป็นร้อยละ ๘๗.๗๓ มีความพึงพอใจระดับ มาก

ส่วนที่ ๓ ข้อเสนอแนะ

๑. เป็นการจัดกิจกรรมที่ดีทำให้ได้ร่วมสัมพันธ์กันในชุมชน
๒. ดี จัดบ่อยๆครับ
๓. ควรเป็นสนามพื้นยาง ป้องกันการบาดเจ็บสำหรับนักกีฬา
๔. ควรมีกีฬาสำหรับผู้หญิง