



รายงานสรุปการประเมินผล

โครงการจัดงานวันชาติ (๕ ธันวาคม)

ประจำปีงบประมาณ พ.ศ. ๒๕๖๗

คณะกรรมการฝ่ายประเมินผล เทศบาลตำบลโพธิ์กลาง
อำเภอเมืองนครราชสีมา จังหวัดนครราชสีมา

สรุปการประเมินผลโครงการจัดงานวันชาติ (๕ ธันวาคม)
ประจำปีงบประมาณ พ.ศ. ๒๕๖๗
เทศบาลตำบลโพธิ์กลาง อำเภอเมืองนครราชสีมา จังหวัดนครราชสีมา

ผู้รับผิดชอบ

สำนักปลัด เทศบาลตำบลโพธิ์กลาง

วัตถุประสงค์

๑. เพื่อเป็นการแสดงออกถึงความจงรักภักดีและน้อมรำลึกในพระมหากรุณาธิคุณต่อสถาบันพระมหากษัตริย์ และเพื่อถวายเป็นพระราชกุศลแด่พระบาทสมเด็จพระบรมชนกาธิเบศร มหาภูมิพลอดุลยเดชมหาราช บรมนาถบพิตร ซึ่งเป็นวันคล้ายวันพระบรมราชสมภพ เป็นวันชาติและวันพ่อแห่งชาติ
๒. เพื่อตระหนักถึงความรัก ความรู้รักสามัคคี ความภาคภูมิใจในชาติและปกป้องชาติ ของคณะผู้บริหาร สมาชิกสภาเทศบาล พนักงาน ลูกจ้าง และประชาชนตำบลโพธิ์กลาง

กลุ่มเป้าหมาย

คณะผู้บริหาร สมาชิกสภาเทศบาล พนักงานเทศบาล ลูกจ้าง หน่วยงานราชการ และประชาชนตำบลโพธิ์กลาง

ระยะเวลาดำเนินการ

วันที่ ๕ ธันวาคม พ.ศ. ๒๕๖๖

สถานที่ดำเนินการ

ถนนเฉลิมพระเกียรติสี่แยกไฟแดงหนองไผ่ - สามแยกเบญพล บ้านหนองไผ่ หมู่ที่ ๒ ตำบลโพธิ์กลาง อำเภอเมืองนครราชสีมา จังหวัดนครราชสีมา

งบประมาณ

ตั้งไว้ ๑๔๐,๐๐๐ บาท (หนึ่งแสนสี่หมื่นบาทถ้วน)

ผลที่คาดว่าจะได้รับ

๑. ประชาชนได้แสดงความจงรักภักดีถวายเป็นราชสักการะและน้อมรำลึกในพระมหากรุณาธิคุณ
๒. ประชาชนผู้ร่วมงานได้แสดงความจงรักภักดี และป้องกัน เทิดทูนไว้ซึ่งสถาบันหลักสำคัญของชาติ เพื่อนำพาไปสู่ความสมานฉันท์ของคนในชาติ
๓. ทำให้เกิดความรัก ความสามัคคี และความสัมพันธ์อันดี ระหว่างคณะผู้บริหาร สมาชิกสภาเทศบาล พนักงานเทศบาล ลูกจ้าง หน่วยงานราชการ และประชาชนในเขตเทศบาลตำบลโพธิ์กลาง

บัดนี้ โครงการดังกล่าวได้ดำเนินการเสร็จเรียบร้อยแล้ว เพื่อให้การดำเนินการประเมินผลโครงการฯ เป็นไปด้วยความเรียบร้อย คุ่มค่า มีประสิทธิภาพและประสิทธิผล จึงได้ทำการประเมินผลโครงการ โดยได้ดำเนินการสุ่มสำรวจความคิดเห็นของผู้เข้าร่วมโครงการ โดยเจ้าหน้าที่ได้แจกแบบสอบถามเพื่อนำมาประมวลผลและสรุปผลการประเมิน เพื่อนำผลที่ได้มาปรับปรุงและใช้เป็นข้อมูลในการดำเนินโครงการในครั้งต่อไป รายละเอียดตามผลการวิเคราะห์ข้อมูลดังนี้

สรุปผลการวิเคราะห์ข้อมูล

ความพึงพอใจโครงการจัดงานวันชาติ (๕ ธันวาคม)

สำนักปลัด เทศบาลตำบลโพธิ์กลาง

อำเภอเมืองนครราชสีมา จังหวัดนครราชสีมา

การประเมินจำแนกเป็น ๓ ส่วน คือ ส่วนที่ ๑ ข้อมูลทั่วไปของผู้ตอบแบบสอบถาม ส่วนที่ ๒ ความพึงพอใจต่อโครงการ ส่วนที่ ๓ ข้อเสนอแนะ สรุปข้อมูลได้ดังนี้

ค่าระดับความพึงพอใจ แปลความหมายได้ดังนี้

ต่ำกว่า ๑.๕๐ หมายถึง น้อยที่สุด

๑.๕๐ - ๒.๕๐ หมายถึง น้อย

๒.๕๑ - ๓.๕๐ หมายถึง ปานกลาง

๓.๕๑ - ๔.๕๐ หมายถึง มาก

๔.๕๑ - ๕.๐๐ หมายถึง มากที่สุด

ส่วนที่ ๑ ผลการวิเคราะห์ข้อมูลทั่วไปของผู้ตอบแบบสอบถาม

ตารางที่ ๑ แสดงจำนวนร้อยละของผู้ตอบแบบสอบถาม จำแนกตามเพศ อายุ การศึกษา สถานภาพ

ข้อมูลทั่วไป	จำนวน (คน)	ร้อยละ
๑. เพศ		
ชาย	๔๔	๓๓.๐๐
หญิง	๒๐๑	๖๗.๐๐
รวม	๓๐๐	๑๐๐
๒. อายุ		
ต่ำกว่า ๒๐ ปี	๑๐	๓.๓๓
๒๐ - ๓๐ ปี	๔๔	๑๖.๓๔
๓๑ - ๔๐ ปี	๔๘	๑๖.๐๐
๔๑ - ๕๐ ปี	๕๘	๑๙.๓๓
๕๑ - ๖๐ ปี	๖๗	๒๒.๓๓
มากกว่า ๖๐ ปี	๖๘	๒๒.๖๗
รวม	๓๐๐	๑๐๐
๓. การศึกษา		
ประถมศึกษา	๔๖	๑๕.๓๔
มัธยมศึกษา	๘๕	๒๘.๓๓
อนุปริญญา	๓๓	๑๑.๐๐
ปริญญาตรี	๑๑๕	๓๘.๓๓
ปริญญาโท	๑๘	๖.๐๐
อื่น ๆ	๓	๑.๐๐
รวม	๓๐๐	๑๐๐

ข้อมูลทั่วไป	จำนวน (คน)	ร้อยละ
๔. อาชีพ		
ข้าราชการ/พนักงาน/ลูกจ้างของรัฐ	๘๘	๒๙.๓๓
พนักงานบริษัท	๕๒	๑๗.๓๓
เกษตรกร	๒๗	๙.๐๐
ค้าขาย/ธุรกิจส่วนตัว	๘๑	๒๗.๐๐
นักเรียน/นักศึกษา	๑๐	๓.๓๓
อื่น ๆ	๔๒	๑๔.๐๐
รวม	๓๐๐	๑๐๐

จากตารางที่ ๑ ข้อมูลทั่วไปของผู้ตอบแบบสอบถาม จำนวน ๓๐๐ ชุด จำแนกตามลักษณะทั่วไปของกลุ่มตัวอย่าง มีดังนี้

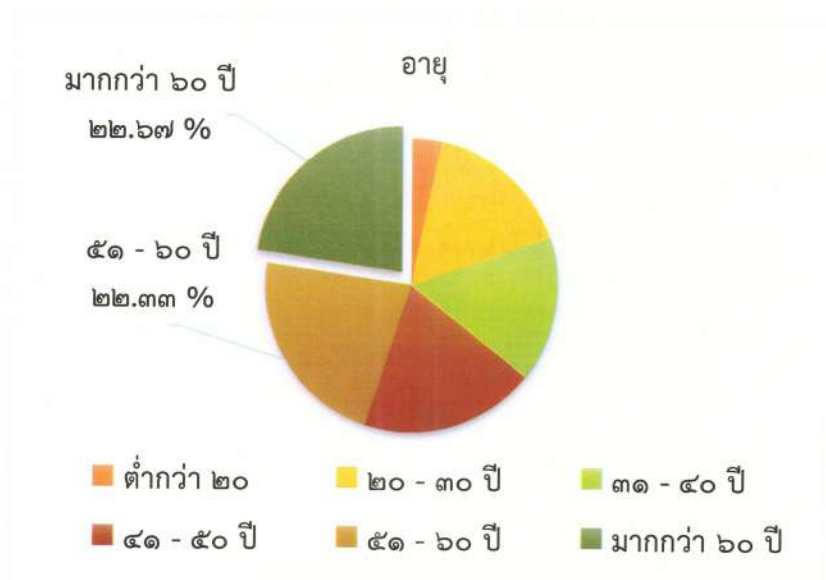
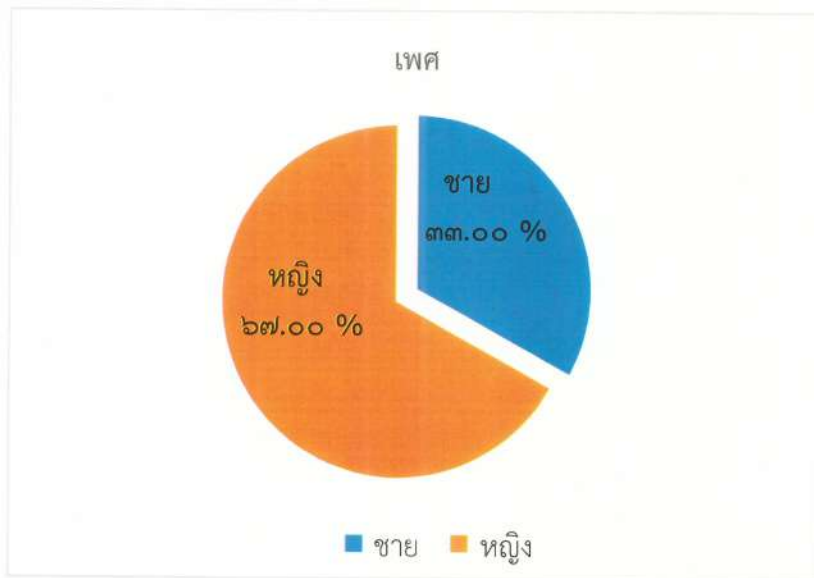
จำแนกตามเพศ พบว่า ผู้ตอบแบบสอบถามเป็น เพศหญิง มากที่สุด จำนวน ๒๐๑ คน คิดเป็นร้อยละ ๖๗.๐๐ และรองลงมาเป็นเพศชาย จำนวน ๙๙ คน คิดเป็นร้อยละ ๓๓.๐๐

จำแนกตามอายุ พบว่า ผู้ตอบแบบสอบถามมีอายุตั้งแต่ มากกว่า ๖๐ ปี มากที่สุด จำนวน ๖๘ คน คิดเป็นร้อยละ ๒๒.๖๗ และรองลงมาอายุ ๕๑ - ๖๐ ปี จำนวน ๖๗ คน คิดเป็นร้อยละ ๒๒.๓๓

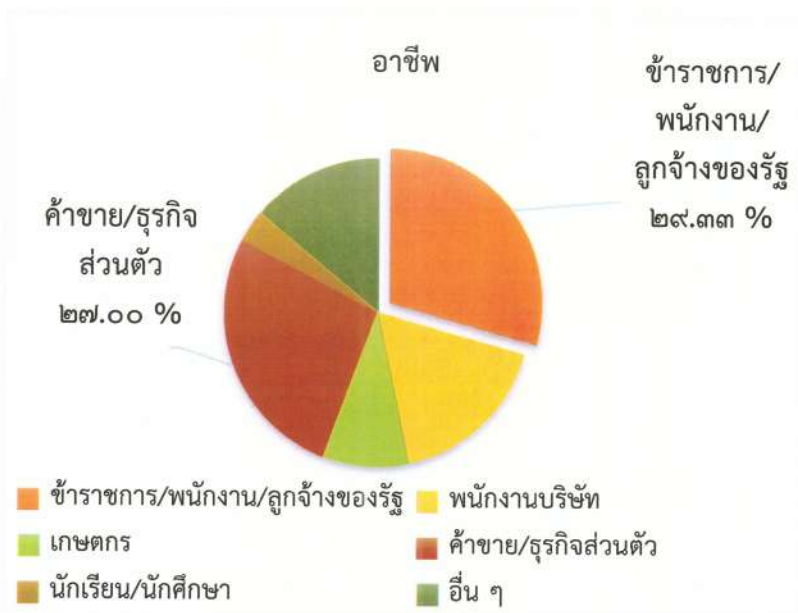
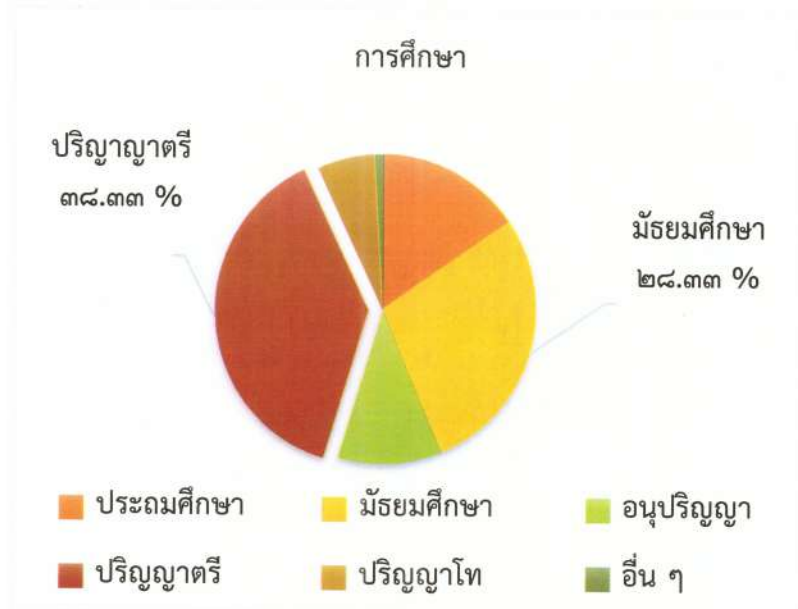
จำแนกตามระดับการศึกษา พบว่า ผู้ตอบแบบสอบถามมีการศึกษาระดับปริญญาตรี มากที่สุด จำนวน ๑๑๕ คน คิดเป็นร้อยละ ๓๘.๓๓ รองลงมามีการศึกษาระดับมัธยมศึกษา จำนวน ๘๕ คน คิดเป็นร้อยละ ๒๘.๓๓

จำแนกตามอาชีพ พบว่า ผู้ตอบแบบสอบถามอาชีพ ข้าราชการ/พนักงาน/ลูกจ้างของรัฐ มากที่สุด จำนวน ๘๘ คน คิดเป็นร้อยละ ๒๙.๓๓ รองลงมาอาชีพค้าขาย/ธุรกิจส่วนตัว จำนวน ๘๑ คน คิดเป็นร้อยละ ๒๗.๐๐

ข้อมูลทั่วไปของผู้ตอบแบบสอบถาม



ข้อมูลทั่วไปของผู้ตอบแบบสอบถาม



ส่วนที่ ๒ ความพึงพอใจต่อโครงการ

ตารางที่ ๒ แสดงจำนวนร้อยละของผู้ตอบแบบสอบถามความพึงพอใจต่อโครงการ

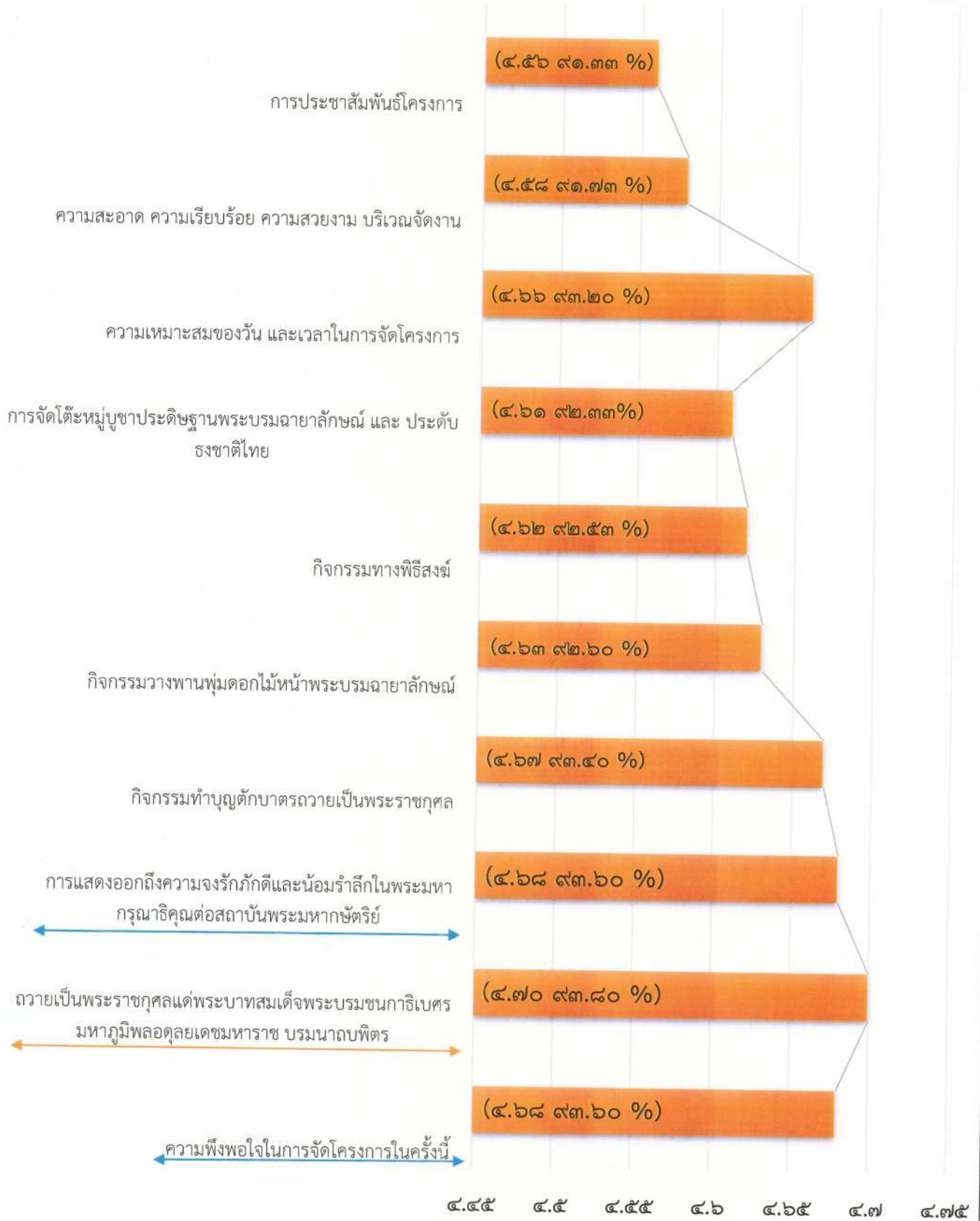
รายการ	ความพึงพอใจ					รวม	ค่าเฉลี่ย	ร้อยละ	ความหมาย
	มากที่สุด	มาก	ปานกลาง	น้อย	น้อยที่สุด				
๑. การประชาสัมพันธ์โครงการ	๑๘๘	๙๗	๑๓	๑	๑	๓๐๐	๔.๕๖	๙๑.๓๓	มากที่สุด
๒. ความสะอาด ความเรียบร้อย ความสวยงาม บริเวณจัดงาน	๑๘๓	๑๑๐	๗	๐	๐	๓๐๐	๔.๕๘	๙๑.๗๓	มากที่สุด
๓. ความเหมาะสมของวัน และเวลาในการจัดโครงการ	๒๐๗	๘๕	๗	๑	๐	๓๐๐	๔.๖๖	๙๓.๒๐	มากที่สุด
๔. การจัดโต๊ะหมู่บูชาประดิษฐานพระบรมฉายาลักษณ์ และประดับธงชาติไทย	๑๙๖	๙๓	๑๑	๐	๐	๓๐๐	๔.๖๑	๙๒.๓๓	มากที่สุด
๕. กิจกรรมทางพิธีสงฆ์	๑๙๙	๙๓	๗	๐	๑	๓๐๐	๔.๖๒	๙๒.๕๓	มากที่สุด
๖. กิจกรรมวางพานพุ่มดอกไม้หน้าพระบรมฉายาลักษณ์	๑๙๘	๙๓	๙	๐	๐	๓๐๐	๔.๖๓	๙๒.๖๐	มากที่สุด
๗. กิจกรรมทำบุญตักบาตรถวายเป็นพระราชกุศล	๒๑๐	๘๑	๙	๐	๐	๓๐๐	๔.๖๗	๙๓.๔๐	มากที่สุด
๘. การแสดงออกถึงความจงรักภักดีและน้อมรำลึกในพระมหากรุณาธิคุณต่อสถาบันพระมหากษัตริย์	๒๑๔	๗๘	๗	๐	๑	๓๐๐	๔.๖๘	๙๓.๖๐	มากที่สุด
๙. ถวายเป็นพระราชกุศลแด่พระบาทสมเด็จพระบรมชนกาธิเบศร มหาภูมิพลอดุลยเดชมหาราช บรมนาถบพิตร	๒๑๕	๗๗	๘	๐	๐	๓๐๐	๔.๗๐	๙๓.๘๐	มากที่สุด
๑๐. ความพึงพอใจในการจัดโครงการในครั้งนี้	๒๑๖	๗๕	๗	๑	๑	๓๐๐	๔.๖๘	๙๓.๖๐	มากที่สุด
							๔.๖๔	๙๒.๘๑	มากที่สุด

■ มากที่สุด ■ รองลงมา

จากตารางที่ ๒ พบว่า ผู้ตอบแบบสอบถามมีความพึงพอใจต่อโครงการ เรื่อง ถวายเป็นพระราชกุศลแด่พระบาทสมเด็จพระบรมชนกาธิเบศร มหาภูมิพลอดุลยเดชมหาราช บรมนาถบพิตร ค่าเฉลี่ยเท่ากับ ๔.๗๐ คิดเป็น ๙๓.๘๐ % มีความพึงพอใจอยู่ในระดับ มากที่สุด รองลงมา เรื่อง การแสดงออกถึงความจงรักภักดีและน้อมรำลึกในพระมหากรุณาธิคุณต่อสถาบันพระมหากษัตริย์ และ ความพึงพอใจในการจัดโครงการในครั้งนี้ ค่าเฉลี่ยเท่ากับ ๔.๖๘ คิดเป็น ๙๓.๖๐ % ความพึงพอใจอยู่ในระดับ มากที่สุด ซึ่งความพึงพอใจในภาพรวมต่อการจัดโครงการในครั้งนี้ ค่าเฉลี่ยโดยรวมเท่ากับ ๔.๖๔ คิดเป็น ๙๒.๘๑ % มีความพึงพอใจระดับ มากที่สุด

ความพึงพอใจต่อโครงการ

■ ระดับความพึงพอใจ



■ มากที่สุด ■ รองลงมา

ส่วนที่ ๓ ข้อเสนอแนะ

๑. เป็นโครงการที่ดีมาก อยากให้จัดโครงการแบบนี้อีก
๒. ทำให้ประชาชนมีส่วนร่วมในการจัดกิจกรรม
๓. ควรจัดโต๊ะดับบาตรพร้อมกัน ๒ ข้างทาง