



โครงการ

ส่งเสริมคุณธรรม จริยธรรม

เนื่องในเทศกาลวันสำคัญทางศาสนา

ประจำปีงบประมาณ พ.ศ. ๒๕๖๖



คณะกรรมการติดตามและประเมินผลโครงการ
เทศบาลตำบลโพธิ์กลาง
อำเภอเมืองนครราชสีมา จังหวัดนครราชสีมา

**สรุปการประเมินผลโครงการส่งเสริมคุณธรรม จริยธรรม
เนื่องในเทศกาลวันสำคัญทางศาสนา ประจำปีงบประมาณ พ.ศ. ๒๕๖๖
เทศบาลตำบลโพธิ์กลาง อำเภอเมืองนครราชสีมา จังหวัดนครราชสีมา**

ผู้รับผิดชอบ

กองการศึกษา เทศบาลตำบลโพธิ์กลาง

วัตถุประสงค์

๑. เพื่อส่งเสริมคุณธรรม จริยธรรม ให้กับพนักงาน ผู้บริหาร สมาชิกสภาเทศบาลตำบลโพธิ์กลาง และประชาชนตำบลโพธิ์กลาง
๒. เพื่อให้พนักงาน ผู้บริหาร สมาชิกสภาเทศบาลตำบลโพธิ์กลาง และประชาชนตำบลโพธิ์กลาง ร่วมกิจกรรมสวดมนต์ เจริญจิตภาวนา และฟังพระธรรมเทศนา และเวียนเทียน เพื่อถวาย เป็นพุทธบูชาเนื่องในเทศกาลวันสำคัญทางศาสนา
๓. เพื่อให้พนักงาน ผู้บริหาร สมาชิกสภาเทศบาลตำบลโพธิ์กลาง และประชาชนตำบลโพธิ์กลาง มีทัศนคติที่ดี เกิดทักษะในการทำงานอย่างมีความสุข พัฒนาศักยภาพในการทำงานให้เกิด ประโยชน์สูงสุด

เป้าหมาย

พนักงาน ผู้บริหาร สมาชิกสภาเทศบาลตำบลโพธิ์กลาง และประชาชนตำบลโพธิ์กลาง จำนวน ๒๐๐ คน

ระยะเวลาดำเนินการ

เดือน มีนาคม และเดือน มิถุนายน พ.ศ. ๒๕๖๖

สถานที่ดำเนินการ

วัดในเขตพื้นที่ตำบลโพธิ์กลาง อำเภอเมืองนครราชสีมา จังหวัดนครราชสีมา

ผลที่คาดว่าจะได้รับ

๑. พนักงาน ผู้บริหาร สมาชิกสภาเทศบาลตำบลโพธิ์กลาง และประชาชนตำบลโพธิ์กลาง ได้รับการส่งเสริมคุณธรรม จริยธรรม จากการปฏิบัติกิจกรรมทางพระพุทธศาสนา
๒. พนักงาน ผู้บริหาร สมาชิกสภาเทศบาลตำบลโพธิ์กลาง และประชาชนตำบลโพธิ์กลาง ได้ร่วม ปฏิบัติกิจกรรมสวดมนต์ เจริญภาวนา และฟังพระธรรมเทศนา และเวียนเทียน เพื่อถวาย เป็นพระพุทธบูชาเนื่องในวันสำคัญทางศาสนา
๓. พนักงาน ผู้บริหาร สมาชิกสภาเทศบาลตำบลโพธิ์กลาง และประชาชนตำบลโพธิ์กลาง มี ทัศนคติที่ดี เกิดทักษะในการทำงานอย่างมีความสุข พัฒนาศักยภาพในการทำงานให้เกิด ประโยชน์สูงสุด

บัดนี้ โครงการดังกล่าวได้ดำเนินการเสร็จเรียบร้อยแล้ว เพื่อให้การดำเนินการประเมินผลโครงการฯ เป็นไปด้วยความเรียบร้อย คุ่มค่า มีประสิทธิภาพและประสิทธิผล จึงได้ทำการประเมินผลโครงการโดยได้ ดำเนินการสุ่มสำรวจความคิดเห็นของผู้เข้าร่วมโครงการ โดยเจ้าหน้าที่ได้แจกแบบสอบถามเพื่อนำมา ประมวลผลและสรุปผลการประเมิน เพื่อนำผลที่ได้มาปรับปรุงและใช้เป็นข้อมูลในการดำเนินโครงการในครั้ง ต่อไป รายละเอียดตามผลการวิเคราะห์ข้อมูลดังนี้

สรุปผลการวิเคราะห์ข้อมูล

ความพึงพอใจโครงการส่งเสริมคุณธรรมจริยธรรม เนื่องในเทศกาลวันสำคัญทางศาสนา

ประจำปีงบประมาณ พ.ศ. ๒๕๖๖

เทศบาลตำบลโพธิ์กลาง อำเภอเมืองนครราชสีมา จังหวัดนครราชสีมา

การประเมินจำแนกเป็น ๓ ส่วน คือ ส่วนที่ ๑ ข้อมูลทั่วไปของผู้ตอบแบบสอบถาม ส่วนที่ ๒ ความพึงพอใจต่อโครงการ ส่วนที่ ๓ ข้อเสนอแนะ สรุปข้อมูลได้ดังนี้

ค่าระดับความพึงพอใจ แปลความหมายได้ดังนี้

ต่ำกว่า ๑.๕๐ หมายถึง น้อยที่สุด

๑.๕๐ - ๒.๕๐ หมายถึง น้อย

๒.๕๑ - ๓.๕๐ หมายถึง ปานกลาง

๓.๕๑ - ๔.๕๐ หมายถึง มาก

๔.๕๑ - ๕.๐๐ หมายถึง มากที่สุด

ส่วนที่ ๑ ผลการวิเคราะห์ข้อมูลทั่วไปของผู้ตอบแบบสอบถาม

ตารางที่ ๑ แสดงจำนวนร้อยละของผู้ตอบแบบสอบถาม จำแนกตามเพศ อายุ การศึกษา อาชีพ

ข้อมูลทั่วไป	จำนวน (คน)	ร้อยละ
๑. เพศ		
ชาย	๓๗	๒๘.๔๖
หญิง	๙๓	๗๑.๕๔
รวม	๑๓๐	๑๐๐
๒. อายุ		
๒๐ - ๓๐ ปี	๑๕	๑๑.๕๔
๓๑ - ๔๐ ปี	๑๙	๑๔.๖๒
๔๑ - ๕๐ ปี	๒๘	๒๑.๕๔
๕๑ - ๖๐ ปี	๒๔	๑๘.๔๖
มากกว่า ๖๐ ปี	๔๔	๓๓.๘๕
รวม	๑๓๐	๑๐๐
๓. การศึกษา		
ประถมศึกษา	๒๐	๑๕.๓๘
มัธยมศึกษา	๓๔	๒๖.๑๕
อนุปริญญา	๑๐	๗.๖๙
ปริญญาตรี	๔๒	๓๒.๓๑
อื่นๆ	๒๔	๑๘.๔๖
รวม	๑๓๐	๑๐๐

ข้อมูลทั่วไป	จำนวน (คน)	ร้อยละ
๔. อาชีพ		
ข้าราชการ พนักงาน ลูกจ้างของรัฐ	๕๙	๕๕.๓๘
พนักงานบริษัท	๑	๐.๗๗
ค้าขาย/ธุรกิจส่วนตัว	๓๐	๒๓.๐๘
เกษตรกร	๓	๒.๓๑
อื่นๆ	๓๗	๒๘.๔๖
รวม	๑๓๐	๑๐๐

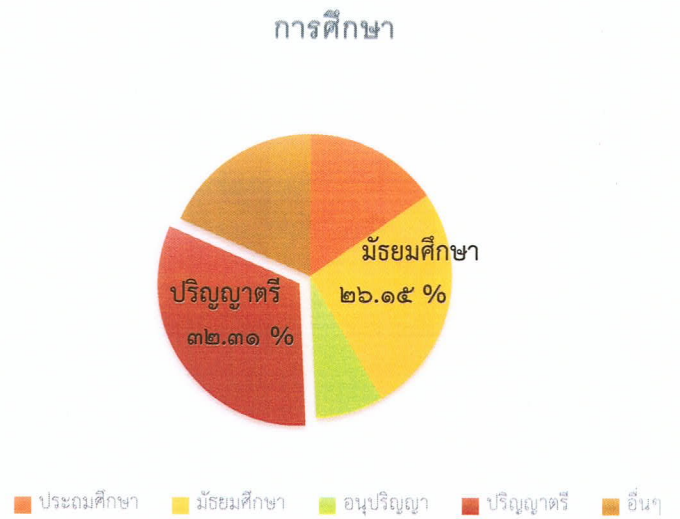
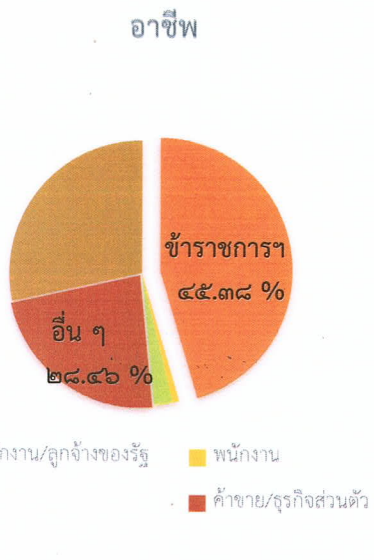
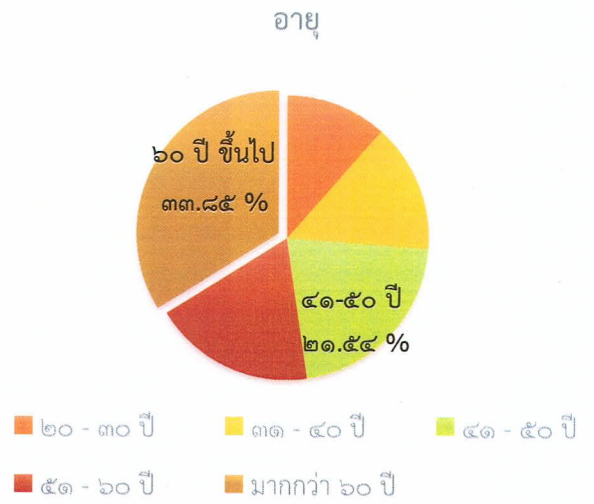
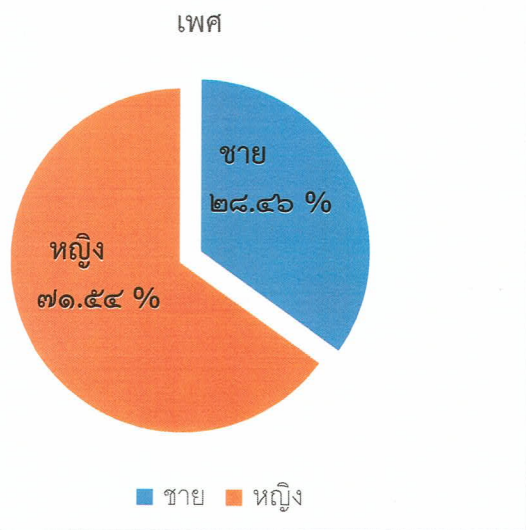
จากตารางที่ ๑ ข้อมูลทั่วไปของผู้ตอบแบบสอบถาม จำนวน ๑๓๐ ชุด จำแนกตามลักษณะทั่วไปของกลุ่มตัวอย่าง มีดังนี้

จำแนกตามเพศ พบว่า ผู้ตอบแบบสอบถามเป็น เพศหญิง มากที่สุด จำนวน ๙๓ คน คิดเป็นร้อยละ ๗๑.๕๔ และเป็นเพศชาย จำนวน ๓๗ คน คิดเป็นร้อยละ ๒๘.๔๖

จำแนกตามอายุ พบว่า ผู้ตอบแบบสอบถามมีอายุ ๖๐ ปีขึ้นไป มากที่สุด จำนวน ๔๔ คน คิดเป็นร้อยละ ๓๓.๘๕ และรองลงมาอายุ ตั้งแต่ ๔๑ - ๕๐ จำนวน ๒๘ คน คิดเป็นร้อยละ ๒๑.๕๔

จำแนกตามระดับการศึกษา พบว่า ผู้ตอบแบบสอบถามมีการศึกษา ระดับปริญญาตรี มากที่สุด จำนวน ๔๒ คน คิดเป็นร้อยละ ๓๒.๓๑ รองลงมา มีการศึกษาระดับมัธยมศึกษา จำนวน ๓๔ คน คิดเป็นร้อยละ ๒๖.๑๕

จำแนกตามอาชีพ พบว่า ผู้ตอบแบบสอบถามอาชีพ ข้าราชการ พนักงาน ลูกจ้างของรัฐ มากที่สุด จำนวน ๕๙ คน คิดเป็นร้อยละ ๔๕.๓๘ รองลงมา อื่นๆ จำนวน ๓๗ คน คิดเป็นร้อยละ ๒๘.๔๖



ส่วนที่ ๒ ความพึงพอใจต่อโครงการ

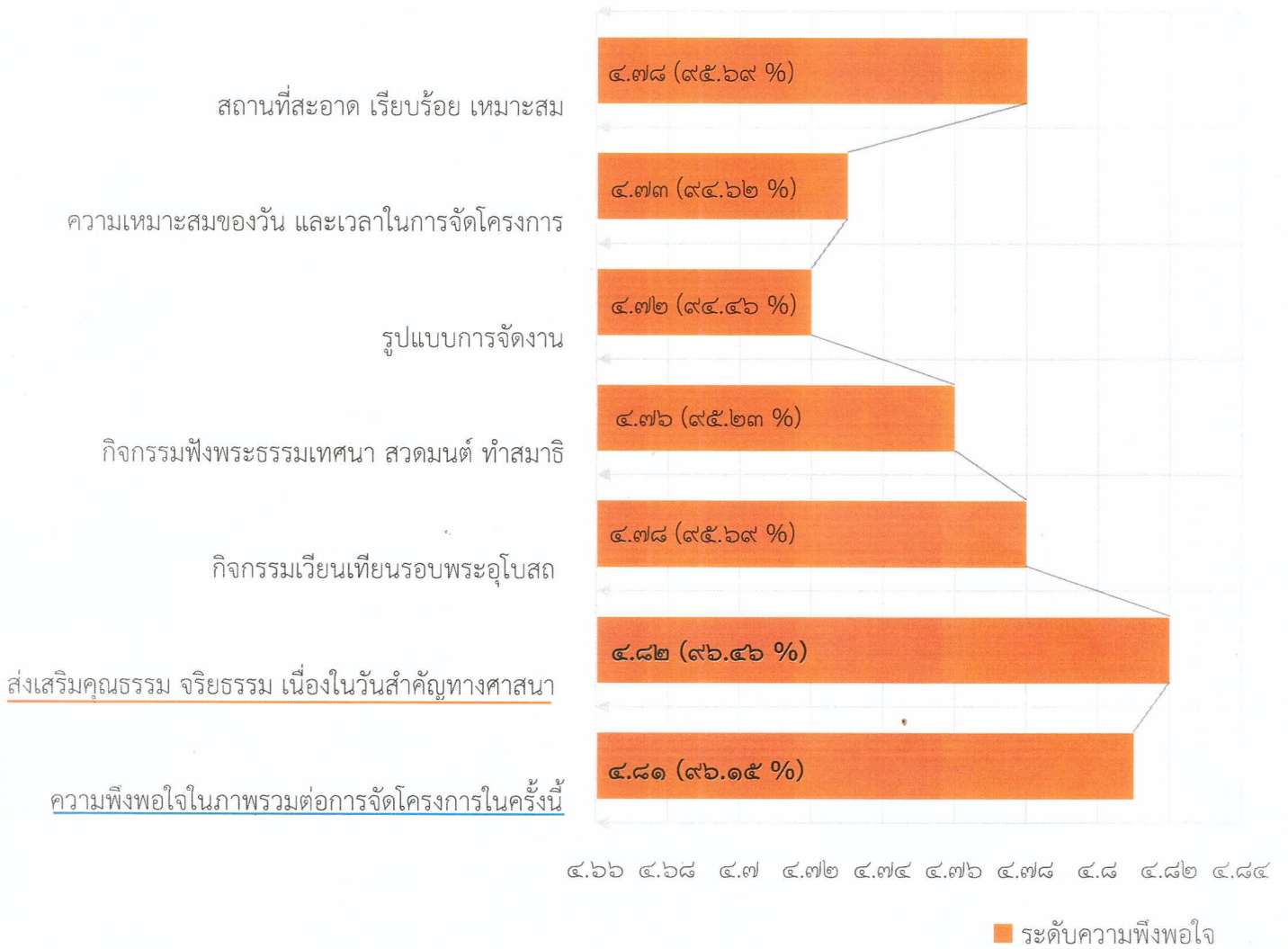
ตารางที่ ๒ แสดงจำนวนร้อยละของผู้ตอบแบบสอบถามความพึงพอใจต่อโครงการ

รายการ	ความพึงพอใจ					รวม	ค่าเฉลี่ย	ร้อยละ	ความหมาย
	มากที่สุด	มาก	ปานกลาง	น้อย	น้อยที่สุด				
๑. สถานที่สะอาด ระเบียบเรียบร้อย เหมาะสม	๑๐๓	๒๖	๑	-	-	๑๓๐	๔.๗๘	๙๕.๖๙	มากที่สุด
๒. ความเหมาะสมของวัน และเวลาในการจัดโครงการ	๙๗	๓๑	๒	-	-	๑๓๐	๔.๗๓	๙๔.๖๒	มากที่สุด
๓. รูปแบบการจัดงาน	๙๕	๓๔	๑	-	-	๑๓๐	๔.๗๒	๙๔.๕๖	มากที่สุด
๔. กิจกรรมฟังพระธรรมเทศนา สวดมนต์ ทำสมาธิ	๑๐๐	๒๙	๑	-	-	๑๓๐	๔.๗๖	๙๕.๒๓	มากที่สุด
๕. กิจกรรมเวียนเทียนรอบพระอุโบสถ	๑๐๕	๒๒	๓	-	-	๑๓๐	๔.๗๘	๙๕.๖๙	มากที่สุด
๖. ส่งเสริมคุณธรรมจริยธรรม เนื่องในวันสำคัญทางศาสนา	๑๑๑	๑๘	๑	-	-	๑๓๐	๔.๘๒	๙๖.๕๖	มากที่สุด
๗. ความพึงพอใจในการจัดโครงการในครั้งนี้	๑๐๖	๒๓	๑	-	-	๑๓๐	๔.๘๑	๙๖.๑๕	มากที่สุด
							๔.๗๗	๙๕.๔๗	มากที่สุด

■ มากที่สุด ■ รองลงมา

จากตารางที่ ๒ พบว่า ผู้ตอบแบบสอบถามมีความพึงพอใจต่อโครงการ เรื่อง ส่งเสริมคุณธรรมจริยธรรม เนื่องในวันสำคัญทางศาสนา มากที่สุด ค่าเฉลี่ยเท่ากับ ๔.๘๒ คิดเป็น ๙๖.๕๖ % มีความพึงพอใจอยู่ในระดับ มากที่สุด รองลงมา เรื่อง ความพึงพอใจในภาพรวมต่อการจัดโครงการในครั้งนี้ ค่าเฉลี่ยเท่ากับ ๔.๘๑ % คิดเป็น ๙๖.๑๕ % ความพึงพอใจอยู่ในระดับ มากที่สุด ซึ่งความพึงพอใจในภาพรวมต่อการจัดโครงการในครั้งนี้ ค่าเฉลี่ยโดยรวมเท่ากับ ๔.๗๗ คิดเป็น ๙๕.๔๗ % มีความพึงพอใจระดับ มากที่สุด

ความพึงพอใจต่อโครงการ



■ มากที่สุด ■ รองลงมา

ส่วนที่ ๓ ข้อเสนอแนะ

1. จัดโครงการได้ดีมาก
2. เป็นการส่งเสริมให้มีคุณธรรม จริยธรรม
3. อยากให้จัดแบบนี้ตลอดไป เป็นการสืบสานประเพณี
4. อยากให้จัดโครงการทุกปี