



รายงานสรุปการประเมินผล โครงการจัดงานวันเด็กแห่งชาติ ประจำปีงบประมาณ พ.ศ. ๒๕๖๗



คณะกรรมการฝ่ายประเมินผล เทศบาลตำบลโพธิ์กลาง
อำเภอเมืองนครราชสีมา จังหวัดนครราชสีมา

สรุปการประเมินผล
โครงการจัดงานวันเด็กแห่งชาติ
ประจำปีงบประมาณ พ.ศ. ๒๕๖๗
กองการศึกษา เทศบาลตำบลโพธิ์กลาง
อำเภอเมืองนครราชสีมา จังหวัดนครราชสีมา

ผู้รับผิดชอบ

กองการศึกษา เทศบาลตำบลโพธิ์กลาง

วัตถุประสงค์

๑. เพื่อส่งเสริมให้เด็กได้มีโอกาสแสดงความสามารถในด้านต่าง ๆ เกิดความภูมิใจและเชื่อมั่นในตนเอง
๒. เพื่อให้ประชาชนได้ตระหนักถึงความสำคัญของเด็กและสนใจในการอบรมเลี้ยงดูและสั่งสอนเด็ก
๓. เพื่อให้เด็กเกิดความภาคภูมิใจรู้สึกมีคุณค่าต่อครอบครัว
๔. เพื่อให้เด็กรู้จักหน้าที่และมีระเบียบวินัยอันดี เต็มโตเป็นผู้ใหญ่ที่ดีต่อไป

เป้าหมายโครงการ

เด็กและเยาวชนพร้อมผู้ปกครองและประชาชนในพื้นที่เทศบาลตำบลโพธิ์กลาง เข้าร่วมการจัดงานวันเด็กแห่งชาติ จำนวน ๑,๐๐๐ คน

ระยะเวลาดำเนินงาน

- วันเสาร์ที่ ๑๓ มกราคม ๒๕๖๗

สถานที่ดำเนินการ

- ลานอนุสาวรีย์ท้าวสุรนารี เทศบาลตำบลโพธิ์กลาง อำเภอเมืองนครราชสีมา จังหวัดนครราชสีมา

งบประมาณ

ตั้งไว้ ๒๕๐,๐๐๐ บาท (สองแสนห้าหมื่นบาทถ้วน)

ผลที่คาดว่าจะได้รับ

๑. เด็กได้มีพื้นที่และได้แสดงความสามารถ เกิดความภาคภูมิใจในตนเอง
๒. ประชาชนได้ตระหนักถึงความสำคัญของเด็กและสนใจในการอบรมเลี้ยงดูและสั่งสอนเด็ก
๓. เด็กเกิดความภาคภูมิใจ รู้สึกมีคุณค่าต่อครอบครัว รู้จักหน้าที่และมีระเบียบวินัยอันดี เต็มโตเป็นผู้ใหญ่ที่ดีต่อไป

บัดนี้ โครงการดังกล่าวได้ดำเนินการเสร็จเรียบร้อยแล้ว เพื่อให้การดำเนินการประเมินผลโครงการจัดงานวันเด็กแห่งชาติ เป็นไปด้วยความเรียบร้อย คุ่มค่า มีประสิทธิภาพและประสิทธิผล คณะอนุกรรมการฝ่ายประเมินผล จึงได้ดำเนินการประเมินผลโครงการฯ โดยแจกแบบประเมินความพึงพอใจให้กับผู้เข้าร่วมโครงการ เพื่อนำมาประมวลผลและสรุปผลการประเมิน เพื่อนำผลที่ได้มาปรับปรุงและใช้เป็นข้อมูลในการดำเนินโครงการในครั้งต่อไป รายละเอียดตามผลการวิเคราะห์ข้อมูลดังนี้

สรุปผลการวิเคราะห์ข้อมูล

ความพึงพอใจโครงการจัดงานวันเด็กแห่งชาติ
กองการศึกษา เทศบาลตำบลโพธิ์กลาง
อำเภอเมืองนครราชสีมา จังหวัดนครราชสีมา

การประเมินจำแนกเป็น ๓ ส่วน คือ ส่วนที่ ๑ ข้อมูลทั่วไปของผู้ตอบแบบสอบถาม ส่วนที่ ๒ ความพึงพอใจต่อโครงการ ส่วนที่ ๓ ข้อเสนอแนะ สรุปข้อมูลได้ดังนี้

ค่าระดับความพึงพอใจ แปลความหมายได้ดังนี้

ต่ำกว่า ๑.๕๐ หมายถึง น้อยที่สุด

๑.๕๐ - ๒.๕๐ หมายถึง น้อย

๒.๕๑ - ๓.๕๐ หมายถึง ปานกลาง

๓.๕๑ - ๔.๕๐ หมายถึง มาก

๔.๕๑ - ๕.๐๐ หมายถึง มากที่สุด

ส่วนที่ ๑ ผลการวิเคราะห์ข้อมูลทั่วไปของผู้ตอบแบบสอบถาม

ตารางที่ ๑ แสดงจำนวนร้อยละของผู้ตอบแบบสอบถาม จำแนกตามเพศ การศึกษา อาชีพ

ข้อมูลทั่วไป	จำนวน (คน)	ร้อยละ
๑. เพศ		
ชาย	๖๗	๓๓.๕๐
หญิง	๑๓๓	๖๖.๕๐
รวม	๒๐๐	๑๐๐
๒. อายุ		
ต่ำกว่า ๖ ปี	๓๒	๑๖.๐๐
๖ - ๑๒ ปี	๕๕	๒๗.๕๐
๑๓ - ๑๘ ปี	๒๕	๑๒.๕๐
๑๙ - ๒๕ ปี	๑๖	๘.๐๐
๒๖ - ๔๐ ปี	๓๔	๑๗.๐๐
มากกว่า ๔๐ ปี	๓๘	๑๙.๐๐
รวม	๒๐๐	๑๐๐
๓. การศึกษา		
อนุบาล	๓๘	๑๙.๐๐
ประถมศึกษา	๖๑	๓๐.๕๐
มัธยมศึกษา	๔๗	๒๓.๕๐
อนุปริญญา	๑๗	๘.๕๐
ปริญญาตรี	๓๐	๑๕.๐๐
ปริญญาโท	๔	๒.๐๐
อื่น ๆ	๓	๑.๕๐
รวม	๒๐๐	๑๐๐

ข้อมูลทั่วไป	จำนวน (คน)	ร้อยละ
๓. อาชีพ		
นักเรียน/นักศึกษา	๑๐๙	๕๔.๕๐
ข้าราชการ/พนักงาน/ลูกจ้างของรัฐ	๒๙	๑๔.๕๐
พนักงานบริษัท	๑๕	๗.๕๐
เกษตรกร	๑๑	๕.๕๐
ค้าขายธุรกิจส่วนตัว	๒๕	๑๒.๕๐
อื่น ๆ	๑๑	๕.๕๐
รวม	๒๐๐	๑๐๐

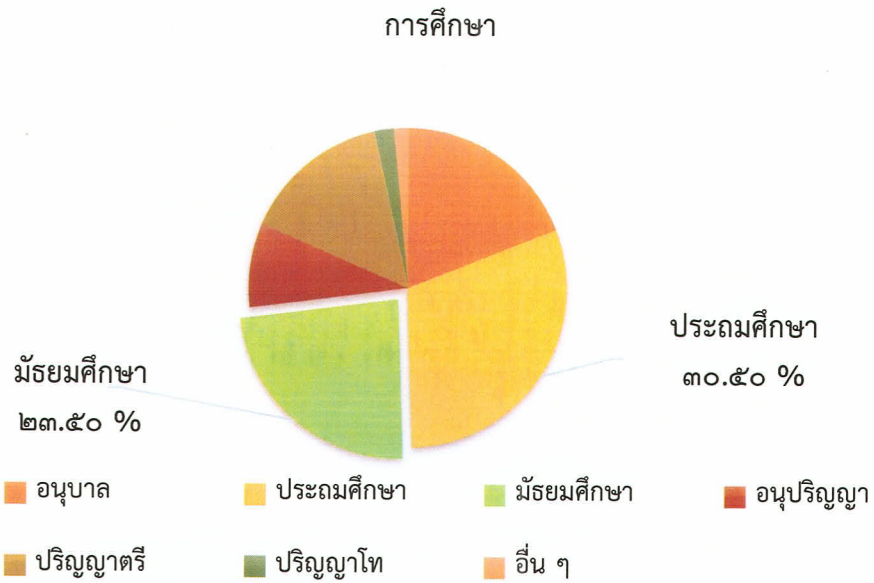
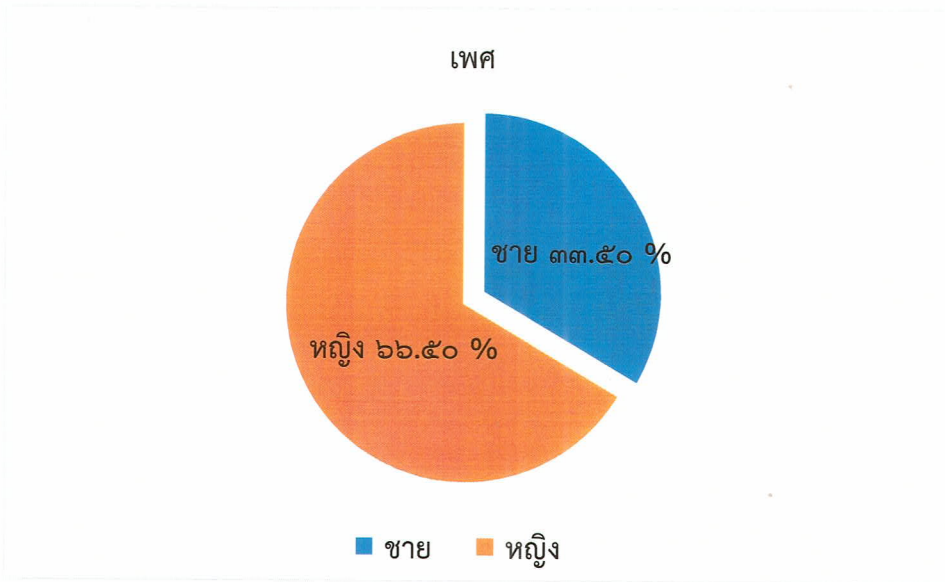
จากตารางที่ ๑ ข้อมูลทั่วไปของผู้ตอบแบบสอบถาม จำนวน ๒๐๐ ชุด จำแนกตามลักษณะทั่วไปของกลุ่มตัวอย่าง มีดังนี้

จำแนกตามเพศ พบว่า ผู้ตอบแบบสอบถามเป็น เพศหญิง มากที่สุด จำนวน ๑๓๓ คน คิดเป็นร้อยละ ๖๖.๕๐ และเป็นเพศชาย จำนวน ๖๗ คน คิดเป็นร้อยละ ๓๓.๕๐

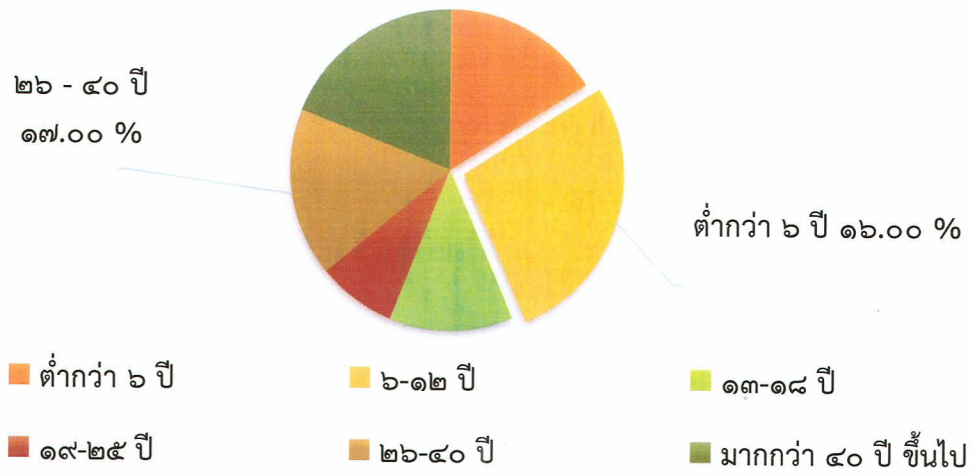
จำแนกตามอายุ พบว่า ผู้ตอบแบบสอบถาม อายุ ๖-๑๒ ปี มากที่สุด จำนวน ๕๕ คน คิดเป็นร้อยละ ๒๗.๕๐ รองลงมา อายุ มากกว่า ๔๐ ปีขึ้นไป จำนวน ๓๘ คน คิดเป็นร้อยละ ๑๙.๐๐

จำแนกตามระดับการศึกษา พบว่า ผู้ตอบแบบสอบถามมีการศึกษา ระดับประถมศึกษา มากที่สุด จำนวน ๖๑ คน คิดเป็นร้อยละ ๓๐.๕๐ รองลงมา มีการศึกษาระดับมัธยมศึกษา จำนวน ๔๗ คน คิดเป็นร้อยละ ๒๓.๕๐

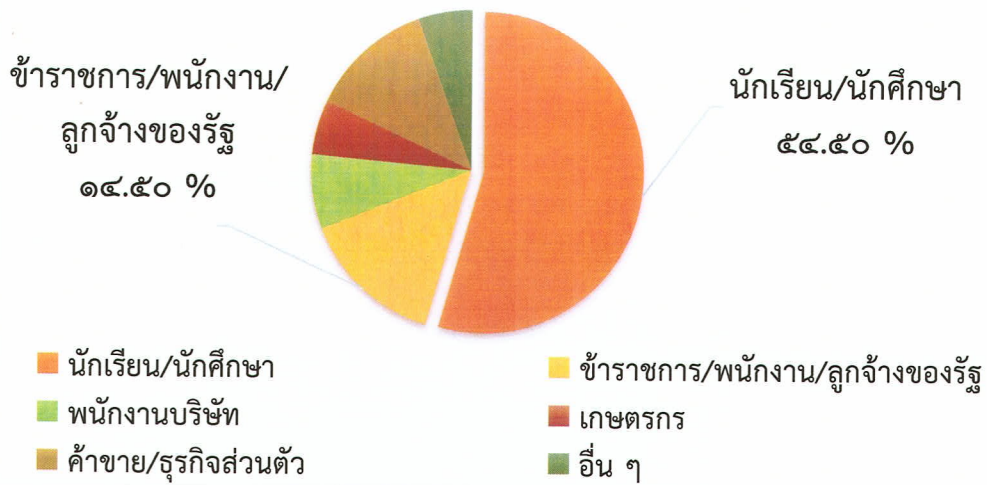
จำแนกตามอาชีพ พบว่า ผู้ตอบแบบสอบถามนักเรียน/นักศึกษา มากที่สุด จำนวน ๑๐๙ คน คิดเป็นร้อยละ ๕๔.๕๐ และรองลงมาข้าราชการ/พนักงาน/ลูกจ้างของรัฐ จำนวน ๒๙ คน คิดเป็นร้อยละ ๑๔.๕๐



อายุ



อาชีพ



ส่วนที่ ๒ ความพึงพอใจต่อโครงการ

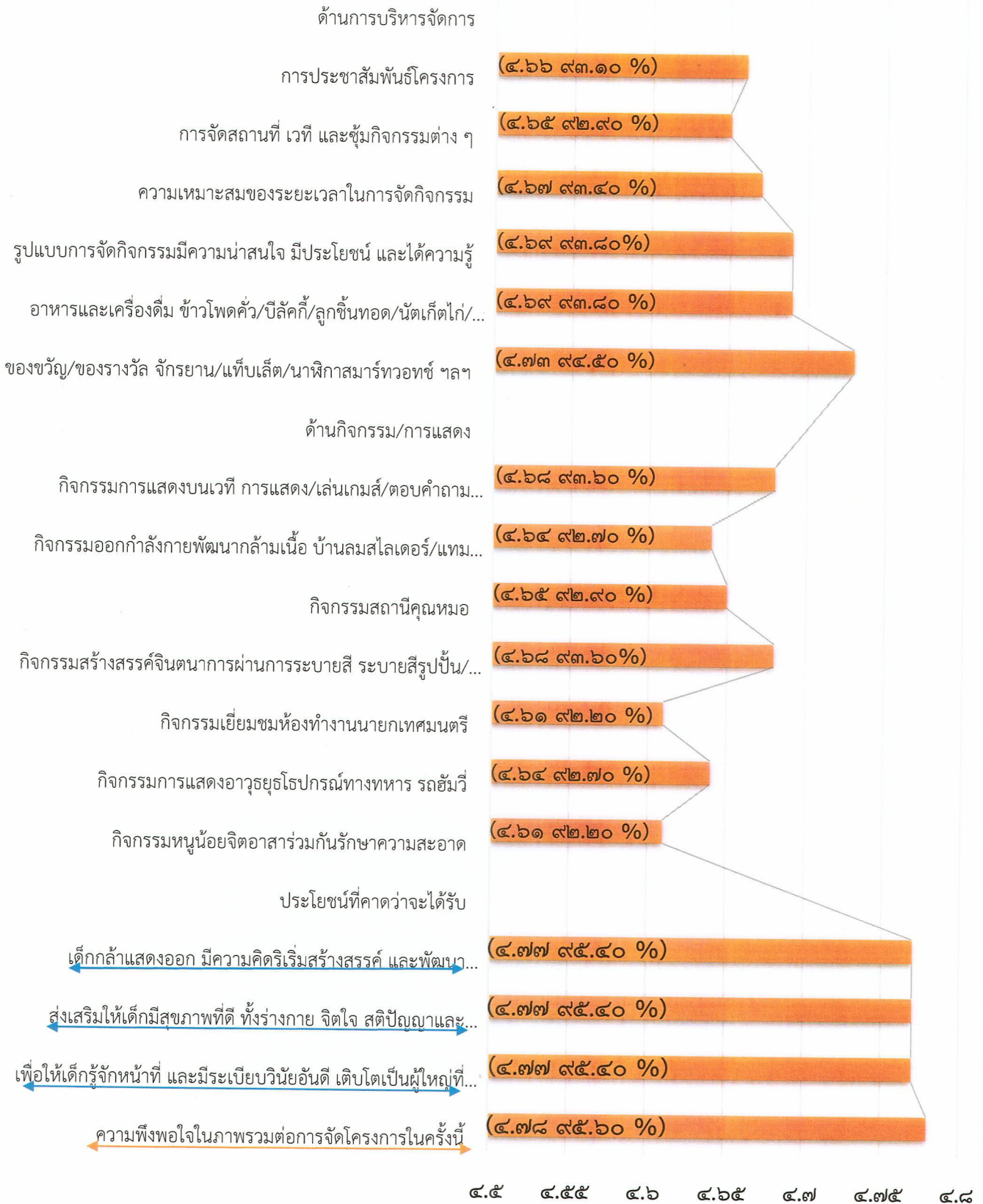
ตารางที่ ๒ แสดงจำนวนร้อยละของผู้ตอบแบบสอบถามความพึงพอใจต่อโครงการ

รายการ	ความพึงพอใจ					รวม	ค่าเฉลี่ย	ร้อยละ	ความหมาย
	มากที่สุด	มาก	ปานกลาง	น้อย	น้อยที่สุด				
ด้านการบริหารจัดการ									
๑. การประชาสัมพันธ์การจัดโครงการ	๑๔๒	๔๗	๑๑	๐	๐	๒๐๐	๔.๖๖	๙๓.๑๐	มากที่สุด
๒. การจัดสถานที่ เวที และซุ้มกิจกรรมต่าง ๆ	๑๓๙	๕๑	๑๐	๐	๐	๒๐๐	๔.๖๕	๙๒.๙๐	มากที่สุด
๓. ความเหมาะสมของระยะเวลาในการจัดกิจกรรม	๑๔๔	๔๖	๑๐	๐	๐	๒๐๐	๔.๖๗	๙๓.๔๐	มากที่สุด
๔. รูปแบบการจัดกิจกรรมมีความน่าสนใจ มีประโยชน์ และได้ความรู้	๑๔๖	๔๖	๘	๐	๐	๒๐๐	๔.๖๙	๙๓.๘๐	มากที่สุด
๕. อาหารและเครื่องดื่ม ข้าวโพดคั่ว/บิ๊ลคัก/ลูกชิ้นทอด/นัตเก็ตไก่/เฟรนช์ฟราย/ข้าวมันไก่/ข้าวขาหมู/ไส้กรอกอีสาน/คั่วหมีโคราช/ขนมสายไหม/ขนมลูกชุบ/ลูกอมแคนดี้/แตงโม/กล้วยหอม/น้ำอัดลม/ชาไข่มุก	๑๕๑	๓๖	๑๒	๑	๐	๒๐๐	๔.๖๙	๙๓.๘๐	มากที่สุด
๖. ของขวัญ/ของรางวัล จักรยาน/แท็บเล็ต/นาฬิกา สมาร์ทวอตช์ ฯลฯ	๑๕๓	๔๐	๖	๑	๐	๒๐๐	๔.๗๓	๙๔.๕๐	มากที่สุด
ด้านกิจกรรมการแสดง									
๗. กิจกรรมการแสดงบนเวที การแสดง/เล่นเกมส์/ตอบคำถามวิชาการ	๑๔๘	๔๑	๑๐	๑	๐	๒๐๐	๔.๖๘	๙๓.๖๐	มากที่สุด
๘. กิจกรรมออกกำลังกายพัฒนากล้ามเนื้อ/บ้านลม สไลเดอร์/แทมโบลีน	๑๔๒	๔๔	๑๔	๐	๐	๒๐๐	๔.๖๔	๙๒.๘๐	มากที่สุด
๙. กิจกรรมสถานีคุณหมอ	๑๔๕	๔๐	๑๔	๑	๐	๒๐๐	๔.๖๕	๙๒.๙๐	มากที่สุด
๑๐. กิจกรรมสร้างสรรค์จินตนาการผ่านการระบายสี ระบายสีรูปปั้น/ระบายสีภาพ	๑๔๗	๔๒	๑๐	๑	๐	๒๐๐	๔.๖๘	๙๓.๖๐	มากที่สุด
๑๑. กิจกรรมเยี่ยมชมห้องทำงานนายกเทศมนตรี	๑๔๔	๓๗	๑๖	๓	๐	๒๐๐	๔.๖๑	๙๒.๒๐	มากที่สุด
๑๒. กิจกรรมการแสดงอาวุธยุธโปกรณ์ทางทหาร รถถังวี	๑๔๖	๓๘	๑๓	๓	๐	๒๐๐	๔.๖๔	๙๒.๗๐	มากที่สุด
๑๓. กิจกรรมหนูน้อยจิตอาสา ร่วมกันรักษาความสะอาด	๑๔๒	๔๐	๑๕	๓	๐	๒๐๐	๔.๖๑	๙๒.๑๐	มากที่สุด

รายการ	ความพึงพอใจ					รวม	ค่าเฉลี่ย	ร้อยละ	ความหมาย
	มากที่สุด	มาก	ปานกลาง	น้อย	น้อยที่สุด				
<u>ประโยชน์ที่คาดว่าจะได้รับ</u>									
๑๔. เด็กกล้าแสดงออก มีความคิดริเริ่มสร้างสรรค์ และพัฒนาศักยภาพด้านอื่น ๆ	๑๖๐	๓๓	๗	๐	๐	๒๐๐	๔.๗๗	๙๕.๓๐	มากที่สุด
๑๕. ส่งเสริมให้เด็กมีสุขภาพที่ดี ทั้งร่างกาย จิตใจ สติปัญญาและอารมณ์	๑๖๑	๓๑	๘	๐	๐	๒๐๐	๔.๗๗	๙๕.๓๐	มากที่สุด
๑๖. เพื่อให้เด็กรู้จักหน้าที่ และมีระเบียบวินัยอันดี เด็บโตเป็นผู้ใหญ่ที่ดีต่อไป	๑๖๓	๒๘	๙	๐	๐	๒๐๐	๔.๗๗	๙๕.๓๐	มากที่สุด
๑๗. ความพึงพอใจในภาพรวมต่อการจัดโครงการ ในครั้งนี้	๑๖๔	๒๘	๘	๐	๐	๒๐๐	๔.๗๘	๙๕.๖๐	มากที่สุด
							๔.๖๘	๙๓.๖๙	มากที่สุด

ความพึงพอใจต่อโครงการ

■ ระดับความพึงพอใจ



จากตารางที่ ๒ พบว่า ผู้ตอบแบบสอบถามมีความพึงพอใจต่อโครงการด้านประโยชน์ที่คาดว่าจะได้รับ ความพึงพอใจในภาพรวมต่อการจัดโครงการในครั้งนี้ ค่าเฉลี่ยเท่ากับ ๔.๗๘ คิดเป็น ๙๕.๖๐ % ความพึงพอใจอยู่ในระดับ มากที่สุด รองลงมา เด็กกล้าแสดงออก มีความคิดริเริ่มสร้างสรรค์ และพัฒนาศักยภาพด้านอื่น ๆ, ส่งเสริมให้เด็กมีสุขภาพที่ดี ทั้งร่างกาย จิตใจ สติปัญญาและอารมณ์, เพื่อให้เด็กรู้จักหน้าที่ และมีระเบียบวินัยอันดี เด็บโตเป็นผู้ใหญ่ที่ดีต่อไป ค่าเฉลี่ยเท่ากับ ๔.๗๗ คิดเป็น ๙๕.๓๐ % ความพึงพอใจอยู่ในระดับ มากที่สุด ซึ่งความพึงพอใจในภาพรวมต่อการจัดโครงการในครั้งนี้ ค่าเฉลี่ยโดยรวมเท่ากับ ๔.๖๘ คิดเป็น ๙๓.๖๙ % มีความพึงพอใจระดับ มากที่สุด

ส่วนที่ ๓ ข้อเสนอแนะ

๑. ขอบคุนท่านนายกและทีมงานเทศบาลตำบลโพธิ์กลาง ที่จัดงานวันเด็ก ทำให้เด็ก ๆ มีความสุข สนุกสนาน
๒. เป็นการส่งเสริมสนับสนุนให้เด็ก ๆ กล้าแสดงออก