




รายงานสรุปการประเมินผล โครงการฝึกอบรมงานป้องกัน และลดอุบัติเหตุทางถนน ปีงบประมาณ พ.ศ. ๒๕๖๖



หน่วยตรวจสอบภายใน
เทศบาลตำบลโพธิ์กลาง
อำเภอเมือง จังหวัดนครราชสีมา

สรุปการประเมินผลโครงการฝึกอบรมงานป้องกันและลดอุบัติเหตุทางถนน
ประจำปีงบประมาณ พ.ศ. ๒๕๖๖
เทศบาลตำบลโพธิ์กลาง อำเภอเมืองนครราชสีมา จังหวัดนครราชสีมา

ผู้รับผิดชอบ

งานป้องกันและบรรเทาสาธารณภัย สำนักปลัด เทศบาลตำบลโพธิ์กลาง

วัตถุประสงค์

๑. เพื่อกระตุ้นเตือนให้ประชาชนเกิดจิตสำนึก ในการช่วยป้องกันและลดอุบัติเหตุทางถนน โดยมุ่งที่จะพัฒนาคุณภาพชีวิตของประชาชน รวมทั้ง สร้างจิตสำนึกให้ประชาชนมีส่วนร่วมในการรับผิดชอบต่อสังคมด้วยการเสริมสร้างความปลอดภัยในระบบจราจร
๒. เพื่อให้เกิดความรู้ ความตระหนัก ความเข้าใจเกี่ยวกับกฎหมายจราจร มารยาทในการขับขี่ และรู้จักวิธีการป้องกันตนเองขณะขับขี่ยานพาหนะ ตลอดจนวิธีแก้ปัญหาในขณะเกิดเหตุและหลังเกิดเหตุ
๓. เพื่อลดการเกิดอุบัติเหตุทางถนนให้น้อยลงตามนโยบายของรัฐบาล
๔. เพื่อเสริมสร้างจิตสำนึกในเรื่องความปลอดภัยในการใช้รถใช้ถนน โดยให้ประชาชนมีส่วนร่วมในการป้องกันและลดอุบัติเหตุทางถนน
๕. เพื่อป้องกันการสูญเสียชีวิตและทรัพย์สินของประชาชนที่อาจเกิดขึ้นจากความประมาทในการใช้รถใช้ถนน

เป้าหมาย

ประชาชนในพื้นที่เทศบาลตำบลโพธิ์กลาง และประชาชนตำบลโพธิ์กลาง จำนวน ๒๐๐ คน

ระยะเวลาดำเนินการ

วันที่ ๓๐ มีนาคม พ.ศ. ๒๕๖๖

สถานที่ดำเนินการ

ศาลาปฏิบัติธรรม วัดหนองไผ่ หมู่ที่ ๒ ตำบลโพธิ์กลาง อำเภอเมืองนครราชสีมา จังหวัดนครราชสีมา

ผลที่คาดว่าจะได้รับ

๑. ประชาชนเกิดจิตสำนึกในการช่วยกันป้องกันและลดอุบัติเหตุทางถนน โดยมุ่งที่จะพัฒนาคุณภาพชีวิตของประชาชน รวมทั้งสร้างจิตสำนึกให้ประชาชนมีส่วนร่วมในการรับผิดชอบต่อสังคมด้วยการเสริมสร้างความปลอดภัยในระบบจราจร
๒. ประชาชนมีความรู้ มีความตระหนัก ความเข้าใจเกี่ยวกับกฎหมายจราจร มารยาทในการขับขี่ และรู้จักวิธีการป้องกันตนเองขณะขับขี่ยานพาหนะ ตลอดจนวิธีแก้ปัญหาในขณะเกิดเหตุและหลังเกิดเหตุ
๓. ลดการเกิดอุบัติเหตุทางถนนให้น้อยลงตามนโยบายของรัฐบาล
๔. ประชาชนมีจิตสำนึกในเรื่องความปลอดภัยในการใช้รถใช้ถนน และมีส่วนร่วมในการป้องกันและลดอุบัติเหตุ
๕. ป้องกันการสูญเสียชีวิตและทรัพย์สินของประชาชนที่อาจจะเกิดขึ้นจากความประมาทในการใช้รถใช้ถนน

บัดนี้ โครงการดังกล่าวได้ดำเนินการเสร็จเรียบร้อยแล้ว เพื่อให้การดำเนินการประเมินผลโครงการฯ เป็นไปด้วยความเรียบร้อย คุ่มค่า มีประสิทธิภาพและประสิทธิผล จึงได้ทำการประเมินผลโครงการโดยได้ ดำเนินการสุ่มสำรวจความคิดเห็นของผู้เข้าร่วมโครงการ โดยเจ้าหน้าที่ได้แจกแบบสอบถามเพื่อนำมา ประมวลผลและสรุปผลการประเมิน เพื่อนำผลที่ได้มาปรับปรุงและใช้เป็นข้อมูลในการดำเนินโครงการในครั้งต่อไป รายละเอียดตามผลการวิเคราะห์ข้อมูลดังนี้

สรุปผลการวิเคราะห์ข้อมูล

ความพึงพอใจโครงการฝึกอบรมงานป้องกันและลดอุบัติเหตุทางถนน

ปีงบประมาณ พ.ศ. ๒๕๖๖

เทศบาลตำบลโพธิ์กลาง อำเภอเมืองนครราชสีมา จังหวัดนครราชสีมา

การประเมินจำแนกเป็น ๓ ส่วน คือ ส่วนที่ ๑ ข้อมูลทั่วไปของผู้ตอบแบบสอบถาม ส่วนที่ ๒ ความพึงพอใจต่อโครงการ ส่วนที่ ๓ ข้อเสนอแนะ สรุปข้อมูลได้ดังนี้

ค่าระดับความพึงพอใจ แปลความหมายได้ดังนี้

ต่ำกว่า ๑.๕๐ หมายถึง น้อยที่สุด

๑.๕๐ - ๒.๕๐ หมายถึง น้อย

๒.๕๑ - ๓.๕๐ หมายถึง ปานกลาง

๓.๕๑ - ๔.๕๐ หมายถึง มาก

๔.๕๑ - ๕.๐๐ หมายถึง มากที่สุด

ส่วนที่ ๑ ผลการวิเคราะห์ข้อมูลทั่วไปของผู้ตอบแบบสอบถาม

ตารางที่ ๑ แสดงจำนวนร้อยละของผู้ตอบแบบสอบถาม จำแนกตามเพศ อายุ การศึกษา อาชีพ

ข้อมูลทั่วไป	จำนวน (คน)	ร้อยละ
๑. เพศ		
ชาย	๑๑	๒๐.๗๕
หญิง	๔๒	๗๙.๒๕
รวม	๕๓	๑๐๐
๒. อายุ		
๒๐ - ๓๐ ปี	-	-
๓๑ - ๔๐ ปี	๔	๗.๕๕
๔๑ - ๕๐ ปี	๙	๑๖.๙๘
๕๑ - ๖๐ ปี	๑๑	๒๐.๗๕
มากกว่า ๖๐ ปี	๒๙	๕๔.๗๒
รวม	๕๓	๑๐๐
๓. การศึกษา		
ประถมศึกษา	๑๓	๒๔.๕๓
มัธยมศึกษา	๒๔	๔๕.๒๘
อนุปริญญา	๗	๑๓.๒๑
ปริญญาตรี	๙	๑๖.๙๘
อื่นๆ	-	-
รวม	๕๓	๑๐๐

ข้อมูลทั่วไป	จำนวน (คน)	ร้อยละ
๔. อาชีพ		
ข้าราชการ พนักงาน ลูกจ้างของรัฐ	๑	๑.๘๙
พนักงานบริษัท	๓	๕.๖๖
ค้าขาย/ธุรกิจส่วนตัว	๑๘	๓๓.๙๖
เกษตรกร	-	-
อื่นๆ	๓๑	๕๘.๔๙
รวม	๕๓	๑๐๐

จากตารางที่ ๑ ข้อมูลทั่วไปของผู้ตอบแบบสอบถาม จำนวน ๕๓ ชุด จำแนกตามลักษณะทั่วไปของกลุ่มตัวอย่าง มีดังนี้

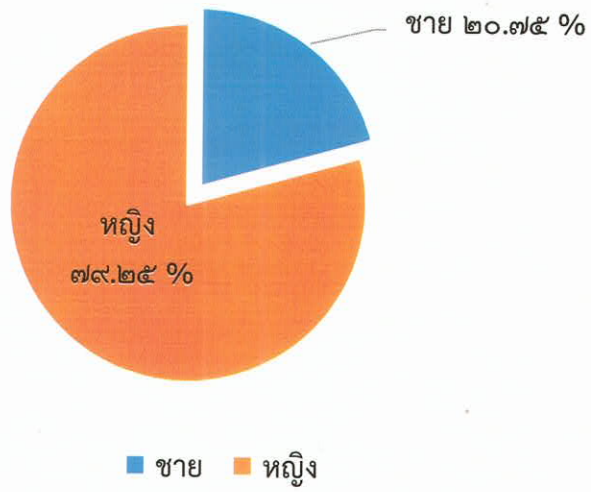
จำแนกตามเพศ พบว่า ผู้ตอบแบบสอบถามเป็น เพศหญิง มากที่สุด จำนวน ๔๒ คน คิดเป็นร้อยละ ๗๙.๒๕ และเป็นเพศชาย จำนวน ๑๑ คน คิดเป็นร้อยละ ๒๐.๗๕

จำแนกตามอายุ พบว่า ผู้ตอบแบบสอบถามมีอายุ ๖๐ ปีขึ้นไป มากที่สุด จำนวน ๒๙ คน คิดเป็นร้อยละ ๕๔.๗๒ และรองลงมาอายุ ตั้งแต่ ๕๑ - ๖๐ ปี จำนวน ๑๑ คน คิดเป็นร้อยละ ๒๐.๗๕

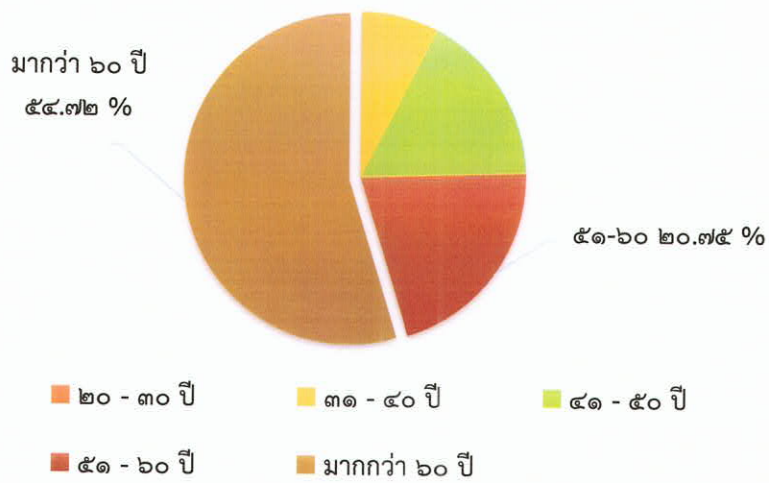
จำแนกตามระดับการศึกษา พบว่า ผู้ตอบแบบสอบถามมีการศึกษา ระดับมัธยมศึกษา มากที่สุด จำนวน ๒๔ คน คิดเป็นร้อยละ ๔๕.๒๘ รองลงมามีการศึกษาระดับประถมศึกษา จำนวน ๑๓ คน คิดเป็นร้อยละ ๒๔.๕๓

จำแนกตามอาชีพ พบว่า ผู้ตอบแบบสอบถามอาชีพ อื่น ๆ มากที่สุด จำนวน ๓๑ คน คิดเป็นร้อยละ ๕๘.๔๙ รองลงมา ค้าขาย/ธุรกิจส่วนตัว จำนวน ๑๘ คน คิดเป็นร้อยละ ๓๓.๙๖

เพศ



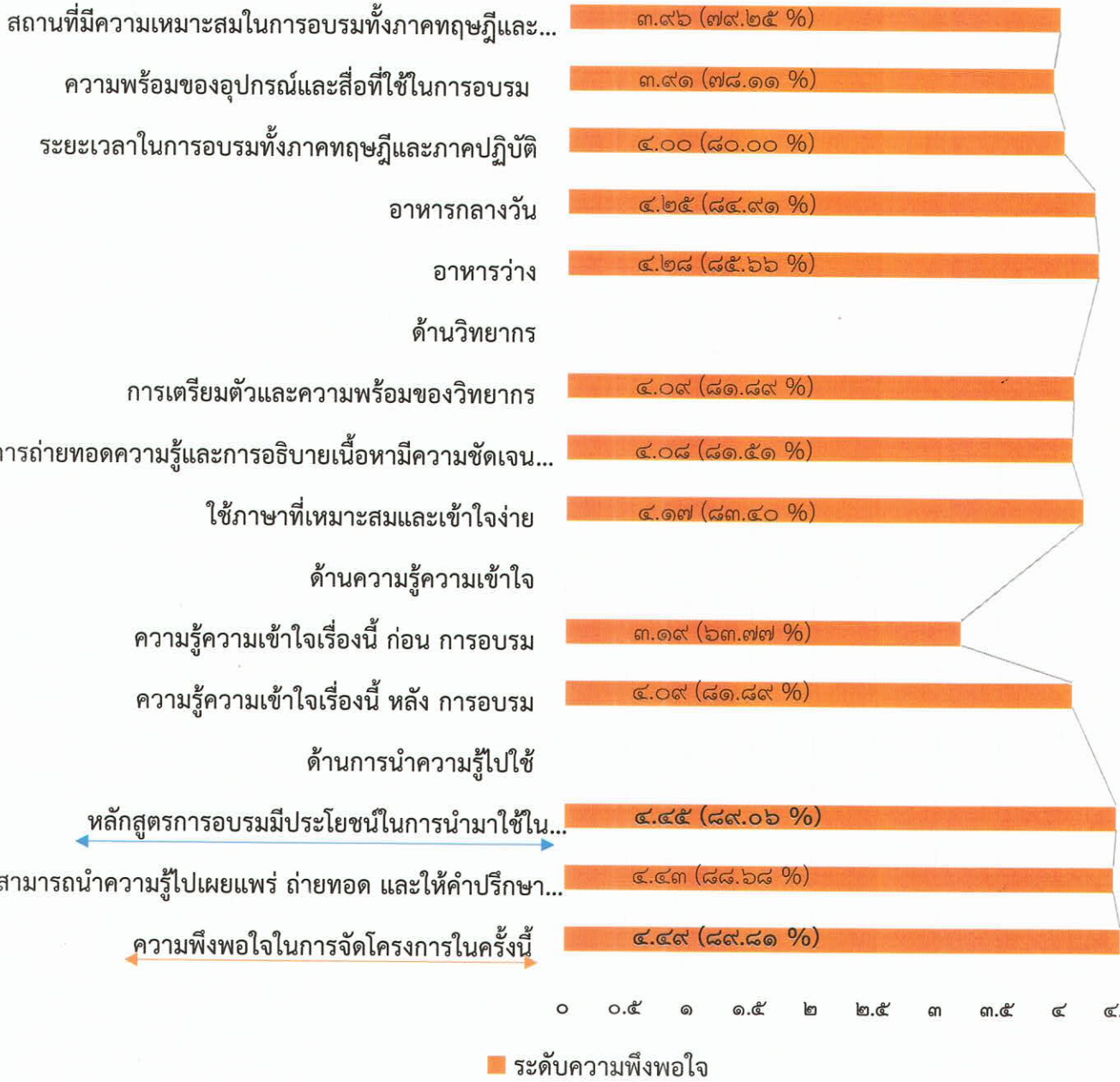
อายุ



จากตารางที่ ๒ พบว่า ผู้ตอบแบบสอบถามมีความพึงพอใจต่อโครงการ เรื่อง ความพึงพอใจในการจัดโครงการในครั้งนี้ มากที่สุด ค่าเฉลี่ยเท่ากับ ๔.๔๙ คิดเป็นร้อยละ ๘๙.๘๑ มีความพึงพอใจอยู่ในระดับ มาก รองลงมา เรื่อง หลักสูตรการอบรมมีประโยชน์ในการนำมาใช้ในชีวิตประจำวัน ค่าเฉลี่ยเท่ากับ ๔.๔๕ คิดเป็นร้อยละ ๘๙.๐๖ ความพึงพอใจอยู่ในระดับ มาก ซึ่งความพึงพอใจในภาพรวมต่อการจัดโครงการในครั้งนี้ ค่าเฉลี่ยโดยรวมเท่ากับ ๔.๑๑ คิดเป็นร้อยละ ๘๒.๑๐ มีความพึงพอใจระดับ มาก

ความพึงพอใจต่อโครงการ

ด้านสถานที่/ระยะเวลา/อาหาร



■ มากที่สุด ■ รองลงมา

ส่วนที่ ๓ ข้อเสนอแนะ

๑. เป็นโครงการที่นำความรู้มาใช้ในชีวิตประจำวัน เกิดประโยชน์ในการขับเคลื่อน
๒. อยากให้จัดโครงการทุกปี
๓. มีเสียงรบกวน ฟังไม่ชัดเจน